

Ohlédnutí za podzimem

Vánoční tvoření


Pracovní listy

Vánoční dobroty

Tipy na knihy a filmy

ŠKOLNÍ ČASOPIS

Džej. Pí.



Obsah	
OHLEDNUTÍ ZA PODZIMEM.....	3
VÁNOCE, VÁNOČNÍ TVOŘENÍ	20
VÁNOČNÍ RECEPTY	28
TIPY NA KNIHY A FILMY	32
PRACOVNÍ LISTY	42
ZÁVĚR	53

Milé čtenářky a milí čtenáři,

opět se nám blíží nejkrásnější svátky roku – Vánoce. Všichni se už na ně velmi těšíme a nejvíce samozřejmě děti :-). I když toto období je jiné než předchozí roky z důvodu pandemie koronaviru, jenom na nás záleží, jak si období adventu a samotné svátky užijeme. Letos nás pravděpodobně nečekají davy lidí v obchodních domech, ale myslím, že to rozhodně nikomu chybět nebude ;-). Naopak máme čas zastavit se a užít si Vánoce v poklidu se svou rodinou.

Ve vánočním čísle našeho/vašeho časopisu se můžete těšit na ohlédnutí za podzimními aktivitami u nás na škole, na ukázky literárních i výtvarných prací našich žáků i na povídání právě o vánočních svátcích. A nebudou chybět ani nápady na vánoční tvoření a dobroty. Inspirací na vánoční dárky vám mohou být tipy na knihy a v tomto čísle najdete i tipy na filmy, na které se můžete podívat s rodinou. Pracovní listy vám mohou zkrátit netrpělivé čekání na Ježíška.

Přejeme vám, abyste se při čtení časopisu hezky naladili na vánoční atmosféru. Ale hlavně vám přejeme příjemné prožití vánočních svátků s vašimi nejbližšími a co nejšťastnější vstup do nového roku 2021. Ať je pro nás méně náročný než ten minulý, můžeme chodit do práce a děti zase do školy. ☺

OHLÉDNTÍ ZA PODZIMEM

Z druháků jsou čtenáři!

V úterý 22. září se z druháčků stali skuteční čtenáři.

Na čtenáře je pasoval opravdový rytíř z říše pohádek v nádherném prostředí kostela Sv. Jana Nepomuckého.

Tato akce byla naplánována na červen. Proto děkujeme městské knihovně, že ji i v této nelehké době pro děti připravila.

Tak a teď knížku do ruky a číst!



Abeceda peněz

„Učíme děti o penězích tak, že je to baví.“

V rámci projektu České spořitelny – Abeceda peněz si druháčci vyzkoušeli, jaké to je být dospělák a umět hospodařit s penězi.

Děti se seznámily s pojmy jako je účet, banka, rozpočet, výplata, spoření, ...



Zahradní učebna

Dnes byli čtvrtáci v rámci PČ a hodiny M pomoci s úpravou zahradní učebny sdružení Pod Horami. 1. hodinu pilně hrabali staré větve a listí, sbírali semínka, stříhali a třídili větve, odváželi zahradní odpad na kompost, zkrátka pomáhali s nachystáním zahradní učebny. Během 2. hodiny, kdy se ve škole běžně učíme matematiku, jsme zahradní učebnu vyzkoušeli. Děti si pomocí přírodních materiálů zopakovaly znalosti z geometrie, ale procvičily si i z českého jazyka druhy souhlásek a vyjmenovaná slova. Naučily se hrát "Mlýn" a inspirovaly se dalšími deskovými hrami, které si prý děvčata vyrobí i do třídy. Děti byly z práce i "učení" na zahradě nadšené a těší se na další návštěvu!



Branný den

Branný den se na naší škole konal 8. října. Nejprve byl vyhlášen cvičný poplach, který všechny třídy zvládly na jedničku. Potom se už každá třída věnovala svým aktivitám. A jak se den všem třídám povedl, si můžete prohlédnout na fotografiích.





Pátáci na škole v přírodě!

V říjnu pátáci konečně mohli vyjet na dlouho plánovanou školu v přírodě do Špindlerova Mlýna. Celým týdnem je provázel KOUZELNÝ PROGRAM připravený zkušenými animátory. Pátáci si celý týden nádherně užili – učili se, soutěžili, sportovali a na závěr školy v přírodě děti připravily animátorům akční překvapení s veselým koncem. Vše probíhalo tajně pod heslem "AKCE SNĚŽKA". Překvapení byli i učitelé, když jim děti vyrobily a předaly "plakát" s vlastnoručně napsanými lístečky svých dojmů ze školy v přírodě. Na závěr proběhlo celkové vyhodnocení s předáním diplomů a odměn.





Sportovní výzva aneb „Palachovka v pohybu“

Sportovní výzva, kterou vyhlásila paní učitelka Markéta Jirkovská, trvala 6 dní. Za tuto dobu se celkem uběhlo - nachodilo úžasných 2306,48 km!!

Do výzvy se zapojil celý II. stupeň, dokonce se přidaly i třídy z I. stupně a družina. DĚKUJEME!

Výhra třídy:

6.A	(184,07 km)	6. B	(72,56 km)
7.A	(237,11 km)	7. B	(213,7 km)
8.A	(617,02 km)	8. B	(263,42 km)
9.B	(189,69 km)	9. A	(28,97 km)

Učitelé:

1. Nina Bilincová	71 km
2. Míra Klouda	54,36 km
3. Markéta Jirkovská	51,9 km

Žáci nejvíce km:

1. Adam Štěrba 8. A	95,91 km
2. Pája Knopfová 8. A	75,47 km
3. Eliška Horáčková 8. A	72,42 km

Ostatní:

Družina (Stáňa Horská) - 6,88 km


1. A + 1. B - 9,1 km


Mára Krupička - 5,7 km

Terežka Krupičková - 6 km

Julie Blažejovská - 1,34 km

4. C - 138 km





ROZHOVORY S UČITELI

Mgr. Jana Plachá

Kde jste dříve učila a co vás přivedlo sem k nám?

Učila jsem na ZŠ Ak. Heyrovského v Chomutově a do Kutné Hory jsem se přestěhovala za manželem, který tu pracuje. Z Kutné Hory a hlavně z „Barbory“ jsem stále nadšená.

Jaké máte koníčky?

Mezi mé koníčky patří zpěv, četba, ruční práce a sport – cyklistika a volejbal.

Co byste na této škole změnila a co se vám tu líbí?

Na škole se mi líbí a vzhledem k tomu, že jsem tu teprve chvíli, bych neměnila nic.

Máte zatím dobrý vztah se žáky a ostatními učiteli?

Dobrý vztah se žáky mám, jinak bych tuto práci nemohla dělat a s kolegy se postupně seznamuji a je mi mezi nimi fajn.

Jak se vám učí přes distanční výuku?

Distanční výuku beru jak „nutné zlo“, raději pracuji s „živými lidmi“ tváří v tvář, protože vidím a vnímám jejich reakce a mohu na ně hned reagovat.

Jaké předměty vyučujete a popřípadě proč zrovna vás baví?

Vystudovala jsem PF v Českých Budějovicích obor ČJ – HV a tyto předměty učím i nyní. Český jazyk mě baví proto, že máme krásnou a bohatou řeč a také proto, že mám ráda literaturu.

No a hudebka? Zpěv s kytarou je prostě fajn a získáte díky tomu i spoustu nových přátel.

Jak byste se popsala třemi slovy?

3 slova, která mě charakterizují? Snad „hlučná, energická pohodářka“.

Chtěla byste na této škole zůstat?

Na této škole je mi dobře a tak tu i ráda zůstanu.

Jaký máte názor na školní časopis a měli jste ho také na minulé škole?

Školní časopis je úžasný, každý si v něm najde to, co ho zajímá. Baví mě.

Jaká jste byla jako žačka na ZŠ/SŠ?

Na ZŠ mi učení šlo, bavilo mě, a protože jsem z učitelské rodiny, tak jsem si odmala hrála na „uču“ a jiné povolání jsem ani nepřipouštěla.

V jakých třídách se vám nejlépe učí?

Nejlépe se mi učí v těch třídách, kde jsou děti, které se chtějí něco naučit a „neprudí“. Takže - odpověz si sám 😊.

Cestujete ráda, popř. kam byste se chtěla podívat?

Cestuji ráda, letošní Nový rok jsme přivítali v Thajsku a byl to nezapomenutelný zážitek. Ráda bych se podívala i na Kubu.

Líbil se vám rozhovor?

Rozhovor by se mi líbil víc, kdyby byl „rozhovorem“, ale i tak „dobrý“ 😊.

Děkuji za otázky a ať se časopisu dál daří!

Mgr. Lada Benáková

Kde jste dříve učila a co vás přivedlo sem k nám?

Dlouho jsem učila na základní škole v Malešicích, chvíli ve školce v Malešově a v Praze. 😊 Odstěhovala jsem se z Prahy a nechtěla jsem dojíždět. Dostala jsem nabídku učit to, co jsem vystudovala.

Jaké máte koníčky?

Mám ráda hudbu, zpěv, umění, historii, cestování, přírodu, filmy, knížky ...a Járu Cimrmana.

Co byste na této škole změnila a co se vám tu líbí?

Kdybych měla kouzelný prsten, vykouzlila bych vám třeba pěkné venkovní hřiště na tělocvik a pro družinu víc prostoru na hraní.

Máte zatím dobrý vztah se žáky a ostatními učiteli?

Nevyhledávám konflikty. Jste všichni skvělí.

Jak se vám učí přes distanční výuku?

Špatně. Nejsem moc technicky vybavená. Mimo jiné nestíhám opravovat dětem práce.

Jaké předměty vyučujete a popřípadě proč zrovna vás baví?

Učím český jazyk, výtvarnou výchovu a dějepis.

Jak byste se popsala třemi slovy?

Špatně.

Chtěla byste na této škole zůstat?

Ano.

Jaký máte názor na školní časopis a měli jste ho také na minulé škole?

V minulém čísle se mi líbily slohové práce. Časopisy jsou asi na všech školách.

Jaká jste byla jako žačka na ZŠ/SŠ?

Zlobila jsem prý jen v první třídě.

Jaké povolání vás lákalo jako dítě?

Nejvíce mě držela zpěvačka a herečka.

V jakých třídách se vám nejlépe učí?

V těch, ve kterých znám děti.

Kde jste studovala a jaká byla vaše vysněná škola?

PedF UK v Praze. Třeba FAMU nebo AVU 😊.

Cestujete ráda, popř. kam byste se chtěla podívat?

Nádherné je Skotsko, tam jsem byla dvakrát. Třeba někam na sever do krásné přírody.

Líbil se vám rozhovor?

Ano, prosím.

Moc děkujeme paní učitelce Janě Plaché a Ladě Benákové za velmi zajímavé rozhovory 😊.

PRÁCE ŽÁKŮ

Jak na mě působí současná situace s Koronavirem COVID-19

Myslím si, že letošní rok 2020 je těžký pro mnoho lidí na celé Zemi. Na mě osobně nepůsobí současná situace až tak negativně, na rozdíl od ostatních lidí, neboť nikdo z mé rodiny prozatím neonemocněl, nepřišel o práci nebo neumřel. A také mi Koronavirus COVID-19 až tak moc nezměnil denní rutinu, ba naopak jsem jedním z pár lidí, kterým distanční výuka z domova vyhovuje.

Díky situaci, která nás momentálně obklopuje, trávím více času doma. Začal jsem se více věnovat věcem, na které jsem před Koronavirem neměl dost času, například začal jsem více hrát na baskytaru a ukulele, a také jsem začal více kreslit obrázky. Dále mohu více hrát videohry, číst komiksy, které jsem nedočetl, a sledovat seriály, které jsem nestíhal před distanční výukou. Forma distanční výuky mi naprosto vyhovuje, jelikož se doma méně stresuji.

Uvědomuji si ale, že ekonomika nejen naší země, ale celého světa se čím dál tím víc zhoršuje. Doufám, že se situace začne brzy zlepšovat, a ekonomika bude zpátky v normálu. Lidé budou opět zdraví a budou mít zpět svou práci.

Na celé této situaci mně nejvíce mrzí to, že nemůžeme chodit do kin, divadel, na výstavy, do muzea a tak dále. Nemůžu chodit plavat do bazénů, což jsem rád dříve dělal. A nemůžeme s rodinou chodit do restaurací, jelikož jsou všechny restaurace stále zavřené.

Jelikož se blíží konec roku, doufám, že příští rok 2021 pro nás všechny bude lepší a začne v klidu.

Josef Kavan, 9. B



Moc děkujeme Pepovi Kavanovi za zajímavý pohled na současnou situaci a paní učitelce Janě Plaché za zprostředkování slohové práce 😊

LES

Jazykovec

Slovo les

slovní druh: podst. jméno

rod: muž. rod

vzor: hrad

hlásky: l, s

příbuzná slova: lesní, lesník, polesný, zálesák

význam slova: součást přírody, chov lesní zvěře, ptáků, lesní plody, rekreace, ovzduší, výsadba stromů

Myslivec

Stará se o zvěř v lese, jeho stav a počet.


Nadbytečný počet zvěře redukuje.


Poskytuje potravu zvěři v zimním období.

Stará se o stav stromů a jejich těžbu.

Vysazuje i stromy nové.

Chrání les před škůdci (pytláči, vandálové, škodná zvěř.)





Biolog

Zkoumá



Stav a vývoj stromů a lesního porostu.

Dále se zabývá klimatickými podmínkami lesa.

Také provádí půdní rozbor, zkoumá živočichy a život brouků a hmyzu.

Zajímá se o lesní flóru a její plody.

Součástí je i výzkum mykologie.

Malíř


Les se objevuje v obrazech malíře-krajináře.

Zachycuje barevnost a rozmanitost lesa ve všech ročních obdobích.

Námět lesa je i v ilustracích knih, zejména v pohádkách pro děti.

Motiv lesa se také objevuje na vánočních přáních.

Vytváří kresby lesa a zvěře, ptáků pro studijní účely škol.



Kuchař

LES-lesní plody, lesní zvěř

Využití v domácnosti:

Nashbírané houby se smaží, suší a nakládají.

Další plody např.: borůvky, lesní maliny a jahody se použijí na knedlíky a různé koláče.



Restaurace:

Kuchaři pořádají různé akce. Zvěřinové hody, kdy připravují různé pokrmy z masa a lesní zvěře.

Lesní plody se využívají k různému zdobení pokrmů.

Cukráři:

Používají lesní plody k výrobě dortů, zákusků, moučnicků a šťáv.

Marek Piskora (Les) a Jana Bičíková (Kočka)

KOČKA

CHOVATEL


- kočky potřebují přeslov
- kočky nejsou takové přívětivé jako psi
- mají rádi čerstvou
- škrabadlo je nutnost

VETERINÁŘ

- kočky jsou před prohládkou často vyprázdněny
- kočky mají dostatek vitamínů
- kočičí leukoza postihuje jen kočky a je smrtelná
- může dostatek různých druhů parazitů

HISTORIE

- ve starověkém Egyptě byli považováni za pravdělné bohyně
- byly považovány za bohy arabů, bohů ševců a plátnářů
- brali je jako ochránkyne v domech a chrámech
- kočičí mumie, haruny, reliéfy nebo sošky byly předmětem úcty



ŘEŠITEL

naša píseň má odznaky tzv. kočičky

kočičky jsou symbolem velkonoce a jara

plody jsou bobulky v klasu dorůstají v košku a jsou dlouhé 5 cm

rozšířené po celé Evropě

JAZYKOVĚC

kočka - 1. p. č. jed. n. ž. n. vz. žena

příbuzná slova - kočce, kocour, kočička


pády - 1. p. - kočka 5. p. - kočka!

2. p. - kočky 6. p. - kočce

3. p. - kočce 7. p. - kočkou

4. p. - kočku

mymy - kočka - očka, kločka, cočka, roňka



KUCHAŘ

Šemberka, jablčný kompót, porédo, kvi
lišťový jablčný zavin

postup: listové těsto rozválíme,
vložíme nashrohaná
jablka, posypeme skořicí,
cukrem (vanilkovým),
někdo má rád kvařku a
kvasinky. Když máme
pře přepracové těsto složíme
pokřem vanilkem a dáme
pečt na 180°C na 20-30 minut.

CUKRÁŘ

Děle těsto s jablky a kvařkovým
křemem. Jablčný dortík, jablka v
šupane; postup: z listového těsta
nakrájíme stejné velké čtverce,
roby nakrájíme. Vložíme jablko
rozřezané skořicovým a vanilkovým
cukrem, rozinkami a ořechy.
Prolehle čep těsta spojíme a
dále přitavíme jablka vložíme
na plech vyložený papírem, pečeme
je nejsem a pečeme v rozpalené
kouči na 180°C 10-15 minut do zlaté
barvy. Podáváme vlažné sypané
moučkovým cukrem.

Jabko



Jabko je ovoce, může být
červené, žluté, je sladké,
je více odrůd. Používá se
na výrobu pečiva. Má
spoustu vitamínů a minerálů
a všechny ho mají rádi. Na
vnoce se suší a jsou
nejlepší.

JAZYKOVĚDEC

1. pád, rod, mužský, vzor padej,
fiktivní slovo, slovo-
složené - jazyk a vědec.
Jazykovec se zabývá
zkoumáním přirozeného
jazyka.
1. pád jazykovec, 2. pád jazyk-
ovědec, 3. pád jazykovec,
4. pád jazykovec, 5. pád jazy-
kovec, 6. pád jazykovec, 7. pád
jazykovec

PĚSTITEL

Řeč je jablko. Domácí jablko je
chutné, sladké a voňavé.
Jablka sklízí od července
až do listopadu, existuje
mnoho odrůd.
Když jablka nejsou vhodná
skladovat. Krmí, odrůdy mohou
získat sladké až do říjnu.
Běžná jsou správně skladována.
Skladování může být.

Aneta Šarounová (Jabko) a Tomáš Trnka (Kočka)

K



Č

K

A



Z POHLEDU CHOVATELE

Kočky jsou chytré jako psi.
Jejich paměť se podobá lidské.
Posílají pohodlný pelíšek, misky, hračky,
kartáče, škrábadlo a kočičí toaletu.
Kvalitní krmivo. Pravidelné kontroly u
veterináře a očkování.

Z POHLEDU FOTOGRAFA

Kočka je nejoblíbenější objekt.
Nezapomínejte, folka je, když
se kočka dívá přímo do
objektivu. Fascinující výrazné
oči, sametové měkké hlavy,
kedrábná lesklá srst.
Čivání a eleganci. Rozmanitá
barvosvětlost srsti a mnoho druhů
mas k focení.

Z POHLEDU BIOLOGA

Má pružné a svalnaté tělo,
přizpůsobení lovci. Ostří drápy, zuby
a vynikající smek, sluch a čich.
Délka života 2-16 let.
Kočka je savce a lovec hlodavců.
Denně prospí až 16 hodin.

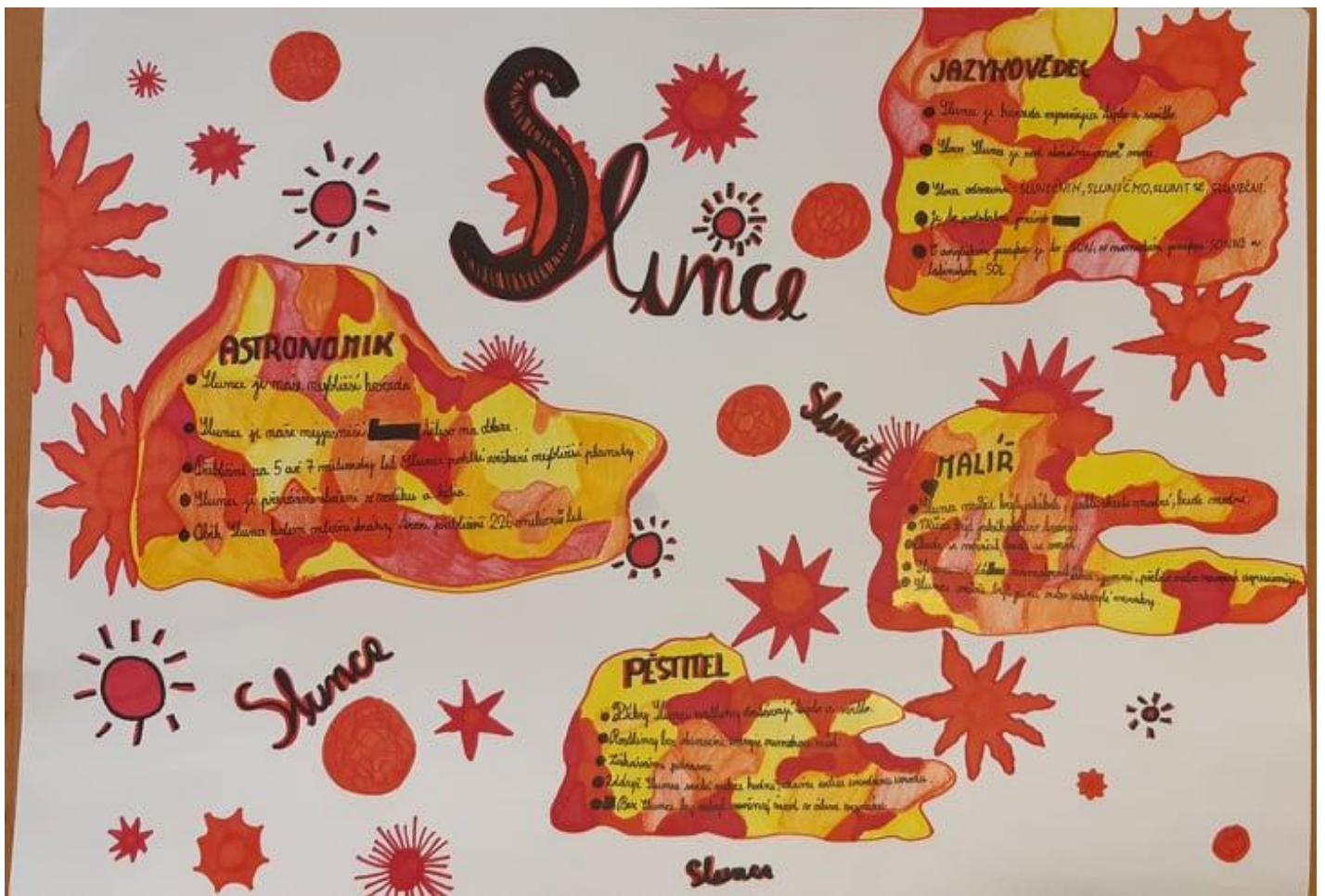


Z POHLEDU LÉKAŘE -TERAPEUTA

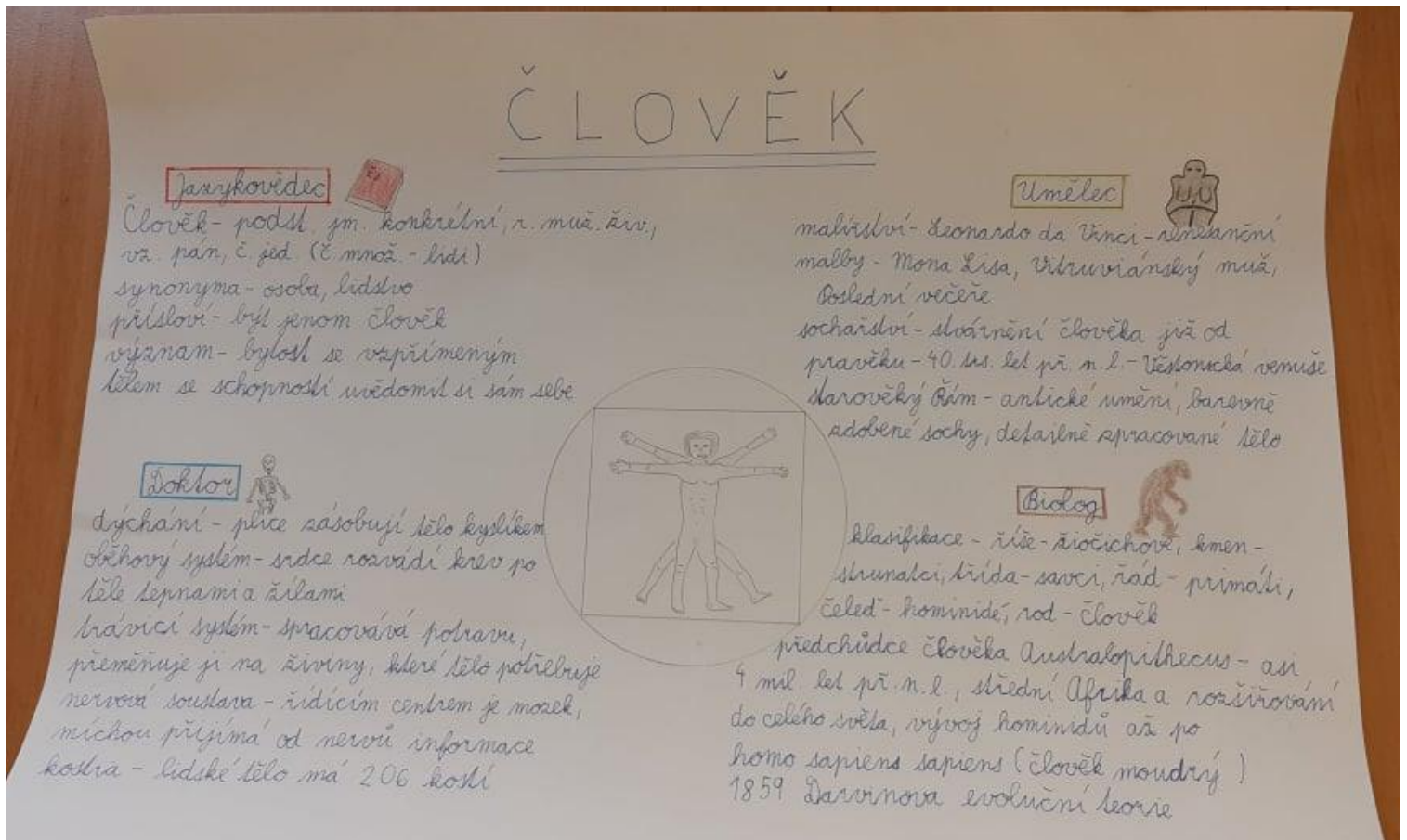
Kočky snižují hladinu stresu.
Kočky prospívají srdci.
Kočky hojí kosti.
Kočky snižují riziko výskytu alergií u dětí.
Kočky mohou být terapeuti.

Z POHLEDU JAZYKOVĚDCE

Kočka je podstatně jméno 1. pp.
Rod ženský, vzor žena.
Přibuzaná slova - kočička,
kočkos, koč, kočičák.
Hlavní spojení - kočka domácí,
kočka divoká, kočka pouštní.
Frase: říčení - kočička s měkkým
jako kočka s myši, nebo
falešný jako kočka.



Agáta Lancová (Slunce) a Jakub Kaiser (Člověk)





Tereza Kuželová

Moc děkujeme paní učitelce Stáně Zoufalé a žákům 7. A za krásné práce ☺!

VÁNOCE



Co jsou Vánoce a proč se slaví

Vánoce jsou oslavou narození Ježíše Krista a každý rok si připomínáme vlastně jeho narozeniny. V dějinách lidstva to byla tak zásadní událost, že od Kristova narození počítáme náš letopočet.

Slavení vánočních svátků je spojeno s mnoha tradicemi a zvyky. Ty navazují na předkřesťanské svátky zimního slunovratu. Oslavě narození předchází čtyřtýdenní období očekávání a půstu zvaným advent. Poslední den adventu se nazývá Štědrý den (24. prosince).

Na Štědrý den se tradičně stromí vánoční stromek a lidé usedají k tradiční štědrovečerní večeři. Večeře ještě spadá do období adventu, proto jídla předkládaná jsou postního charakteru. Rybí polévka, smažený kapr a bramborový salát (jídlo z ryb proto, že to bylo jídlo chudých a apoštolů). Po večeři se nadělují dárky.

Den vrcholí nocí narození Páně, kdy se při půlnoční bohoslužbě předčítá evangelijní oddíl z Bible o narození Ježíše, a zpívají se koledy o narození Božího syna. Nejznámější koledou u nás je „Narodil se Kristus Pán“, je až neuvěřitelné, že text pochází z roku 1505 a od té doby je nezměněn. Tato koleda je tak zvaný hymnus a vždy se při ní stojí.

Po Štědrém dnu následuje Boží hod vánoční (25. 12.) a druhý svátek vánoční (26. 12.), což je svátek sv. Štěpána, kdy bylo tradicí chodit po koledě a navštěvovat příbuzné a známé. Na 28. 12. připadá svátek Mláďátek, vzpomínka na nevinné děti povražděné na příkaz krále Heroda poté, co se dověděl o narození Ježíška.

Zvyky a tradice českých Vánoc

Vánoční stromek

Ozdobený vánoční stromek, u kterého se rodiny schází a pod kterým nachází na Štědrý den dárky, už patří neodmyslitelně k Vánocům. Bývá to většinou jehličnan – smrk, borovice nebo jedle, který je ověšený ozdobami v různých barvách a vánočním osvětlením. Může být živý nebo umělý.





Jmelí

Dalším rozšířeným zvykem je jmelí. Větvička jmelí patří k vánoční výzdobě, zavěšuje se tak, aby bylo možné pod ním projít nebo se pod ním políbit. Dvojici má políbek pod jmelím přinést lásku po celý další rok. Pokud někomu jmelí věnujete, ochrání ho před nemocemi a do domu přinese štěstí.

Jedna z křesťanských legend o jmelí praví, že bylo původně stromem, ze kterého Josef vyrobil kolébku pro Ježíška a později byl z toho samého stromu vyroben kříž, na kterém Ježíše ukřižovali. Strom studem uschl a rozpadl se na větvičky a tím, že lidem nosí štěstí, odčिňuje svou vinu.

Betlém

Betlém je vyobrazení scény narození Ježíše Krista. Uprostřed jsou jesličky, ve kterých leží Ježíšek, kolem něj je Marie s Josefem, osel, vůl, pastýři se stádem ovcí a tři králové. Betlémy dnes mají mnoho podob, jsou v životní velikosti na náměstích nebo malé z papíru, dřeva nebo jiných materiálů umístěné například v domácnostech.



Štědrovečerní večeře

Na Štědrý den – tedy 24. prosince večer – se usedá ke štědrovečerní slavnostní večeři. Tradiční večeře se skládá z rybí polévky a kapra s bramborovým salátem.

Štědrovečerní večeře má svá pravidla – prostírá se pro jednoho navíc, pro nečekanou návštěvu, od stolu se během večeře nevstává, dokud všichni nedojí. Ten, kdo během večeře vstane, podle pověry příští rok spolu s ostatními u stolu sedět nebude. Po večeři se rozbalují dárky, které jsou pod vánočním stromkem.

Půlnoční mše

Štědrý den vrcholí v kostelech na půlnoční mši, kde se zpívají koledy. Koná se v předvečer svátku narození Krista, který je 25. prosince.



Cukroví

Mezi jednu z nejrozšířenějších tradic Vánoc patří pečení cukroví. Mezi nejoblíbenější cukroví se řadí například to z lineckého těsta, vanilkové rohlíčky nebo vánoční perníčky.

Vánočka a hrášek štěstí

Někdo peče vánočku tradičně 22. prosince, jiný výhradně na Štědrý den. Ať tak či onak, nezapomeňte do vánočky ukrýt zrnko suchého hrachu, kdo jej najde, bude mít celý rok štěstí!

Vánočka tvarem připomíná Ježíška v povijanu, byla proto symbolem nového života a plodnosti, a tak nesměla chybět v žádném štědrovečerním menu. Navíc se věřilo, že její křížové pletení ochrání lidi u stolu před zlými silami. Proplétání copů vánočky má totiž symbolický význam – spodní nejsilnější prameny představují zemi, slunce, vodu a vzduch. V prostředním jsou spleteny rozum, vůle a cit. Vrchní dva zapletené prameny symbolizují vědění a lásku.

Krájení jablka

Po štědrovečerní večeři přichází na řadu krájení jablka. Vezme se nůž a jablko se napříč rozkrojí. Pokud uvnitř rozkrojeného jablka naleznete hvězdičku, budete v příštím roce zdraví a šťastní, v opačném případě křížek nebo červ značí nemoc či smrt.



Lití olova

Jednou z vánočních tradic je i lití rozžhaveného tekutého olova do nádoby s vodou. Ze vzniklého odlitku se pak dotyčným věští budoucnost. Zakoupit se dají přímo sady na lití olova, ve většině z nich se včetně všeho potřebného nachází i nápověda, co vzniklé tvary mohou znamenat.

Pouštění lodiček

Pouštění lodiček z vlašských ořechů se zapálenou svíčkou v míse nebo umyvadle s vodou patří mezi oblíbené vánoční tradice. Dokáže odpovědět na otázku nebo předpovědět budoucnost. Důležité je, aby ten, co otázku pokládá, vyrobil lodičku z ořechu sám a sám ji pustil na vodu. Počet lodiček odpovídá počtu členů rodiny. Pokud se nějaká vzdálí, ten, jemuž příslušná lodička patří, se vydá do světa. Pokud zůstanou u sebe, bude rodina pohromadě.



Kapří šupiny

Na Štědrý den při večeři se dává šupina z kapra pod talíř. Rybí šupina by měla přinášet peníze a hojnost. Následně by se měla šupina z vánočního kapra nosit v peněžence pro dostatek peněz v příštím roce.



Házení střevicem

Dívka se postaví do chodby zády ke dveřím a hodí botou nebo pantoflem přes rameno. Pokud míří bota či pantofel špičkou ke dveřím, znamená to, že se dívka provdá a odejde z domova. Pokud špička neukazuje ke dveřím, tak se neprovdá a zůstane doma.

Černý ořech černou budoucnost značí!

Podobně jako z jablíček můžeme věštit také z vlašských ořechů. Každý člen rodiny si vezme jeden ořech a rozlouskne ho. Černý vnitřek předznamenává neštěstí a smutek, zdravý oříšek naopak štěstí a radost.

S medem na tvářích na vás budou druzí „medoví“

Tento obyčej bude bavit zejména nejmenší! Na Štědrý den bychom si měli namazat tváře medem, jen tímto způsobem zaručíme to, že nás budou mít druzí rádi!

Adventní věnec

Tradičním symbolem adventu je také adventní věnec, který má v různých oblastech odlišnou podobu. Věděli jste, že každá svíčka má své jméno? První je tzv. svíce proroků, druhá je betlémská, třetí pastýřská a čtvrtá andělská?



Odkazy na stránky:

<https://www.novinky.cz/vase-zpravy/clanek/co-jsou-vanoce-a-proc-se-slavi-40124148>

<https://www.seznamzpravy.cz/clanek/vanoce-tradice-zvyky-82605>

<https://www.maminka.cz/clanek/10-nejkrasnejsich-ceskych-vanocnich-zvyku-dodrzuje-te-take>

<http://www.milujivanoce.cz/cs/temata/show/zvyky-a-tradice/41-lidove-vanocni-obyceje/>

VÁNOČNÍ TVOŘENÍ

Dekoratívni stromeček z těstovin

Potřebujete:

- těstoviny (mušličky a mašličky)
- papírový talíř
- nůžky
- tavnou pistoli
- barvy ve spreji (případně akrylové barvy a štětec)

Postup:

1. Přestříhnete papírový talíř napůl a z jedné poloviny vytvoříte kužel. Splete ho.
2. Následně pomocí tavné pistole připevníte těstovinové mušličky. Začínáte na širokém konci kužele. Takhle postupujete, až bude papírový kužel celý pokrytý těstovinami.
3. Stromeček nastříkejte barvami ze spreje, nepoužívejte štětec, mohli byste totiž mušličky odloupnout. Když je celý stromeček nabarvený, na jeho vršek připevníte mašličku. Tu si předem nabarvíte.
4. Drobné detaily můžete na stromku dokončit štětečkem a akrylovými barvami, které na těstovinách budou držet.



Odkaz: <https://living.iprima.cz/jak-na-to/dekorativni-stromecek-z-testovin-DIY>

Svícen z pomeranče

Potřebujete:

- pomeranč 1 ks
- hřebíček 1 balení
- svíčka 1 ks
- nůž 1 ks

Postup:

1. Nejprve ostrým krátkým nožem vyřízněte otvor na čajovou svíčku.
2. Rozmyslete si dekor, který budete dělat z hřebíčku, a naostřenou špejlí si udělejte dírky, aby koření šlo lépe do kůry.
3. Když máte dekor hotový, vložte svíčku a celý svícen naaranžujte.



Odkaz: <https://www.promaminky.cz/kreativni-dilna/vanocni-dekorace-ozdoby-379/svicen-z-pomerance-265>

Vánoční venkovní dekorace na dveře z ozdob na stromeček

Potřebujete:

- 21 vánočních koulí libovolné barvy (v tomto případě zlato-stříbrná kombinace)
- Vlasec
- Širokou stuhu (šířka alespoň 8 cm, délka 1 m)
- Užší stuhu ve stejné barvě
- Nůžky

Postup:

1. Navlékněte vždy 7 koulí na vlasec a připevněte je co nejbližší k sobě, aby utvořily jednotný tvar. Vlasec pořádně zavažte, tak na 3-4 uzly.
2. Takto vzniklé svazky (celkem 3) připevněte za pomoci uzlu k úzkým stuhám.
3. Z velké stuhu vytvořte mašli.
4. Všechny svazky připevněte zezadu k mašli tak, aby měl každý svazek jinou délku. Nezapomeňte udělat očko na pověšení.



Odkaz: <https://www.vanocnisen.cz/5-tipu-na-vlastni-vyrobu-vanocnich-dekoraci/>

VÁNOČNÍ DOBROTY

Krémová rybí polévka

Ingredience:

- 200 g kořenové zeleniny
- 700 g rybího masa
- 1000 ml vody
- 100 ml bílého vína
- 2 bobkové listy, 5 zrněk nového koření, 8 kuliček černého pepře
- sůl, mletý černý pepř, mletý muškátový květ
- 1 lžíce másla
- 1 lžíce hladké mouky
- hrst hladkolisté petrželky
- 1 rohlík
- 2 lžíce mléka
- 1 vejce
- 100 ml 12% smetany

Postup:

1. Kořenovou zeleninu očistíme. Asi polovinu vložíme spolu s rybím masem do hrnce se studenou vodou. Pak přilijeme víno, přidáme bobkový list, nové koření, kuličky pepře a sůl a přivedeme k varu. Vše vaříme asi 45 minut.
2. Zbylou zeleninu nakrájíme na menší kousky. Rybí vývar přecedíme a zahustíme ho světlou jíškou z másla a mouky. Do polévky přidáme kousky zeleniny a vaříme asi 15 minut.
3. Rybí maso obereme a lehce ho rozmixujeme s polovinou petrželky. Rohlík pokrájíme na kostičky a vložíme je do mísy. Přidáme mléko, vejce, rybí maso a směs promícháme a necháme odpočinout. Nakonec hmotu osolíme a tvoříme knedlíčky, které ihned zavaříme v polévce.
4. Hotovou polévku dochutíme pepřem, solí a muškátovým květem. Nakonec ji zjemníme smetanou, ozdobíme petrželkou a podáváme.



Odkaz: https://www.idnes.cz/jenprozeny/recepty/recept-dne-kremova-rybi-polevka.A171217_120054_jpz-recepty_jph1

Vinná klobása na černém pivě

Ingredience:

- 600 g vinné klobásy
- slunečnicový olej
- 50 g anglické slaniny
- 2 cibule
- 2 stroužky česneku (utřené)
- 100 g krájených rajčat v rajčatové šťávě (konzerva)
- 100 ml černého piva
- sůl, černý pepř mletý

Postup:

1. Vinnou klobásu naporcujeme, stočíme do šneka (množství vyjde asi na 4 ks), sepne párátkem a z obou stran krátce smažíme na oleji.
2. Pak šneky vyskládáme do pekáče.
3. Na pánvi osmahneme nakrájenou slaninu, přidáme cibuli nakrájenou na měsíčky, utřený česnek, po 5 minutách vmícháme protlak a pivo.
4. Dochutíme solí a pepřem, necháme trochu vysmahnout tekutinu do mírného zhoustnutí.
5. Směs nalijeme ke klobásám, dáme péct trouby vyhřáté na 180 °C na 15 minut.



Odkaz: <https://fresh.iprima.cz/jak-na-to/3-nove-recepty-z-vinne-klobasy-ochutnejte-lahodny-symbol-slunovratu>

Vánoční ježci

Ingredience:

- 350 g hladké mouky
- 200 g másla
- 50 g cukru krupice
- 1 žloutek
- mandle nebo lískové ořechy
- poleva – čokoláda na vaření + kousek másla
- strouhaný kokos

Postup:

1. Nejprve vypracujeme těsto z mouky, cukru, žloutku a změkklého másla. Poté ho zabalíme do potravinářské fólie a vložíme na několik hodin nebo klidně i přes noc do lednice.
2. Během toho spaříme mandle nebo ořechy a oloupeme. Následně musí dokonale oschnout.
3. Vytáhneme těsto z lednice a rozdělíme ho asi na 50 – 60 kousků. Do každého kousku dáme jednu mandlí nebo oříšek a uděláme kuličku. Z kuličky vytvarujeme tělíčko – vpředu tam, kde je čumáček, jej lehce zmáčkne a zadeček zakulatíme.
4. Ježky vložíme na papír na pečení, který je umístěn na plechu. Plech vložíme do trouby, kterou jsme předehřáli na 175°C. V troubě pečeme 10 – 15 minut – podle velikosti ježků. Po upečení je necháme vychladnout.
5. Dále je nutné připravit polevu. Ve vodní lázni rozpustíme nalámanou čokoládu a přidáme k ní lžici másla. Pořádně promícháme.
6. Teď obarvíme ježkovi zadeček, chytne ho za čumáček a ponoříme do čokoládové polevy. Pak jej hned ponoříme ještě do misky se strouhaným kokosem, ať se kokos pěkně přilepí.
7. Takto ozdobené ježky dáme do lednice, aby jim ztuhlo zdobení.
8. Pak je ještě potřeba jim nakreslit oči a nos. To můžeme udělat zdobičkou nebo pomocí špejle a čokoládové polevy. Pak je dáme opět ztuhnout.
9. Necháme několik dní uležet.



Odkaz: <https://vanoce-silvestr.cz/cukrovi/vanocni-jezci/>

Dětský nealkoholický punč se skořicí a badyánem

Ingredience:

- 150 ml pomerančového džusu
- 150 ml jablečného džusu
- 1 lžíce citronové šťávy
- 1 sáček punčového koření
- 100 ml vody
- 1 jablko
- 1 pomeranč
- 1 badyán
- 1 celá skořice
- 1 pomeranč (šťáva z půl pomeranče)

Postup:

1. Do hrnce nalijeme pomerančovou i citronovou šťávu, oba džusy, vodu a vše přivedeme k varu. Pro lepší chuť přidáme badyán a skořici.
2. Jakmile se začne směs vařit, ochutíme ji punčovým kořením. Jablko nakrájíme na malé kousky a pomeranč na plátky. Vše přidáme do hrnce, přikryjeme ho pokličkou a vaříme 10 minut.
3. Hotový punč nalijeme do sklenic a můžeme podávat.



Odkaz: <https://itesco.cz/hello/recepty/detsky-nealkoholicky-punc-se-skorici-a-badyanem/562628/>

TIPY NA KNIHY A FILMY

Tady straší naši

Daniela Krolupperová

Nakladatel: Pikola (EUROMEDIA GROUP, a.s.)

Jazyk: česky

Pořadí vydání: 1.

Rok a měsíc vydání: 2020/11

Počet stran: 40

Typ, vazba: Kniha, pevná

Anotace

Anetka bydlí v Novém Strašecí, chodí do první třídy a moc se jí stýská po její babičce, která odjela na dlouhou dovolenou. Každý den babičku vyhlíží, a tak když se jednoho dne babička objeví u jejich vrátek, je Anetka nejšťastnější holčičkou na celém světě. A to ještě netuší, že její babička není jen tak obyčejná babička. Je totiž kouzelná! Anetku tak čeká úžasná cesta do kouzelného městečka Staré Strašecí, které je plné pohádkových bytostí. Pro děti od 6 let.



Adventní zápisník pro děti

Tereza Kopecká

Nakladatel: CPRESS (Albatros Media a. s.)
Jazyk: česky
Pořadí vydání: 1.
Rok a měsíc vydání: 2020/11
Počet stran: 152
Typ, vazba: Kniha, paperback

Anotace

Nepostradatelný pomocník pro všechny holky i kluky, kteří se už nemůžou dočkat letošních Vánoc! Zn. Dopis Ježíškovi uvnitř. Jsem tvořivý adventní zápisník a pomůžu ti přečkat předlouhé čekání na Vánoce! Můžeš do mě psát, kreslit i malovat, jak budeš chtít! Vytvoříme spolu spoustu krásných vánočních dárečků, připravíme si tradiční i úplně nové laskominy, vyluštíme rafinované křížovky, popovídáme si o českých vánočních tradicích, přečteme si legrační komiksy a především si užijeme spoustu zábavy... Pojď si číst, tvořit, hrát si, smát se a vymýšlet veselé vánoční legrácky... zkrátka si se mnou užij báječný adventní čas!



Zachariáš a tajemství stříbrných tenisek

Hotovcová Eva, Bláhová Radka

Nakladatel: Fragment (Albatros Media a. s.)
Jazyk: česky
Pořadí vydání: 1.
Rok a měsíc vydání: 2020/11
Počet stran: 136
Typ, vazba: Kniha, paperback

Anotace

Letní dobrodružství, díky kterému poznáte Prahu i strašidla, která tam žijí! Dvojčata Lí a Ráďa se právě přistěhovala do Prahy a cítí se zde trochu ztraceně. Když potkají ducha Zachariáše, který jim nabídne, že je Prahou provede a seznámí je s historií, mají velkou radost. Kdyby je tušili, že součástí Zachyho průvodcovských služeb bude i osobní setkání s dalšími pražskými strašidly a duchy známých osobností! Inspirujte se příběhem a sami navštivte strašidelná místa pražská! Na konci knížky najdete mapu i typy na procházku.



Vánoční prázdniny

Clairová Sophie

Nakladatel: Fortuna Libri (Fortuna Libri Publishing s.r.o.)
Jazyk: česky
Pořadí vydání: 1.
Rok a měsíc vydání: 2020/10
Počet stran: 304
Typ, vazba: Kniha, pevná

Anotace

Věčné optimistce Evie Millerové zkrachoval vztah se snoubencem, a tak se rozhodla konečně si splnit své sny: v malebné cotswoldské vesničce Willowbrook otevírá obchůdek s látkami a šicími potřebami nazvaný Knoflíková dírka. Začít znovu však není tak jednoduché, na Evie doráží finanční starosti a její bývalý ji nenechává na pokoji. Uniknout před minulostí chce i Jake Hartwood. Zlomila ho ztráta milované ženy a od té doby už nechce mít raději žádné blízké vztahy. To poslední, nač má náladu, je slavit Vánoce s rodinou. Jake a Evie se spřátelí a vypadá to, že by mohli být spojenci i v úniku před oslavami. Jakeova služební cesta do Provence nabízí příležitost. Co když však kouzlo svátečního období začne přece působit? A co když jeden z nich začne cítit něco víc?



Tajemná Řásnovka

Jaroslav Foglar

Nakladatel: Albatros (Albatros Media a. s.)

Jazyk: česky

Pořadí vydání: 1.

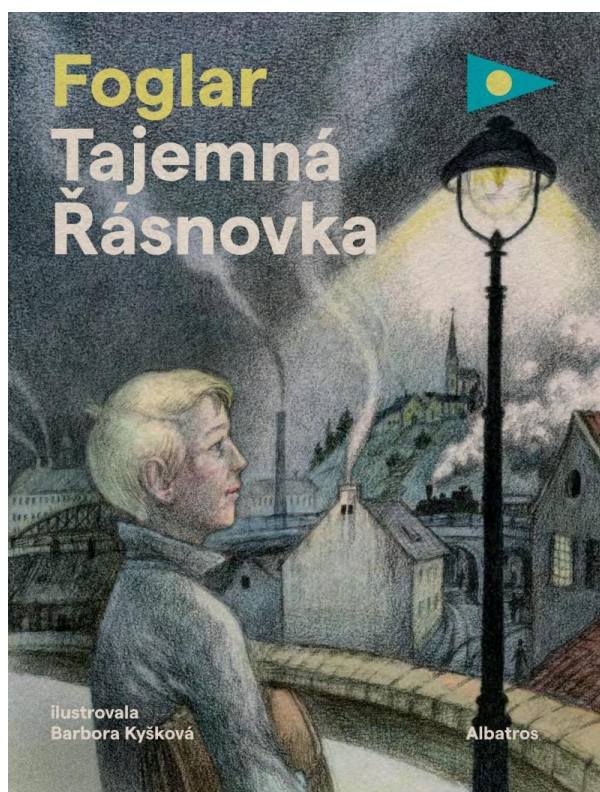
Rok a měsíc vydání: 2020/11

Počet stran: 240

Typ, vazba: Kniha, paperback

Anotace

Další foglarovka v novém vydání! Věčné hádky rodičů jsou pro čestného, citlivého Jindru Sochora k nevydržení, a tak uteče z domova. Objeví přitom tajemnou čtvrt' Řásnovka a partu hochů. Společně se pustí do hledání klubovny a založí Stráž Řásnovky. To právě dobrodružství začíná, když je osloví Tonda Menčík, vynálezce stolní hry Fan-Tan, kterou hraje celá Řásnovka. Pomůže Jindra a jeho klub Tondovi dosáhnout spravedlnosti?



Internátní škola na Ostrově cikád

Bonnie Julie

Nakladatel: CPRESS (Albatros Media a. s.)

Jazyk: česky

Pořadí vydání: 1.

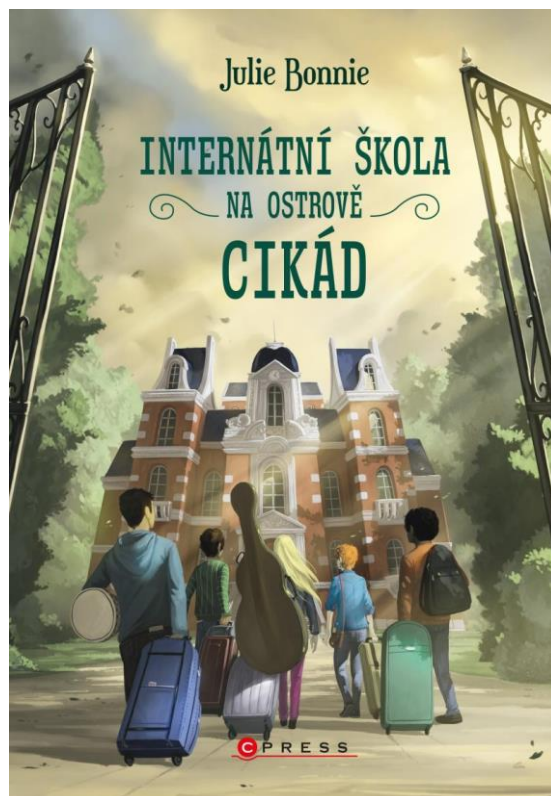
Rok a měsíc vydání: 2020/11

Počet stran: 320

Typ, vazba: Kniha, pevná

Anotace

Dobrodružný příběh o talentu, odvaze a odkrývání záhad minulosti Internátní škola na Ostrově cikád je zařízení pro nadané studenty z různých oborů. Do každého ročníku jich přijímají jen pět. Letošní prvňáci jsou každý jiného zaměření: umění, matematika, sport. Všechny je ale pojí láska k muzice, a tak založí kapelu a objeví tajnou zkušebnu, kde mohou cvičit. Záhy však zjistí, že místnost kdysi sloužila jako úkryt židovských dětí prchajících před válkou, a najdou složku jednoho z nich – malé tanečnice Almy. Rozhodnou se tedy vydat po stopách jejího příběhu ...



Odkaz ke knihám:

https://www.knizniklub.cz/knihy/novinky/?ic=novinky&icc=hlavni_navigace

Česká televize o Vánocích uvede čtyři nové pohádky. Vedle štedrovečerní pohádky **O vánoční hvězdě** to bude výpravný film **Hodinářův učeň**, který ČT uvede premiérově na první svátek vánoční. Ve třetí vánoční pohádce, příběhu Jána Sebechlebského **O léčivé vodě**, se Linda Rybová představí v roli Paní vod a pramenů. ČT připravila i pohádku pro neslyšící diváky **Loupežnická balada**.

O vánoční hvězdě (2020)

Žánry: Fantasy, Komedie, Pohádka

Motto: Skutečně zimní pohádka plná sněhu a vánoční atmosféry.

V podhůří Západních Tater našel režisér Karel Janák vhodné místo, kam umístit pohádkovou vesnici, v níž žije učitel Václav (Vojtěch Kotek). Ten se chodí každý večer dívat na princeznu (Leonie Brill), jak bruslí na zamrzlém jezeře, ale ani sám sobě nepřizná, že je do ní zamilovaný. Jednoho dne se u něj doma objeví hvězda Denička

Obsah: (Tereza Ramba), snoubenka zářivého Siria (Ondřej Sokol), kterou na zem srazila žárlivá Proxima (Aňa Geislerová). Hvězda na zemi vyhasíná, síly jí ale může dodat čistá, nesobecká láska. Když Denička zjistí, že Václav miluje princeznu, rozhodne se pomoci jejich lásce a tím zachránit i sebe. Jenže Proxima se rozhodně nevzdává a je odhodlaná udělat cokoli, aby zazářila vedle Siria místo Deničky. (Česká televize)

Režie: Karel Janák

Scénář: Karel Janák

Herci: Zlata Adamovská, Martin Huba, Matěj Hádek, Kryštof Hádek, Ondřej Sokol ...



Hodinářův učeň (2019)

Žánry: Pohádka

Nad kolébkou novorozeného Urbana stojí tři sudičky: dva dobří duchové osudu mluví o bohatství a lásce, zlá sudička o chudobě a nekonečných strastech. Čí sudba bude silnější? Z Urbana se brzy stává sirotek, kterého se ujme lakotný mistr Hodinář a vezme ho do učení. Když Urban dospěje, zamiluje se do hodinářovy dcery Laury a mistr pro jistotu pošle svého učně do světa hledat hodinky, o kterých nikdo neví, jestli vůbec existují. Bájné hodinky, které umí varovat před smrtí. Pokud je nepřinese, Laura se Urbanovou ženou nikdy nestane. Urban se vydává na dalekou cestu plnou překážek a úkolů, které musí překonávat statečností, hodinářským umem a dobrým srdcem. V patách má i své tři sudičky, dvě pomáhají a jedna škodí. (Bontonfilm)

Režie: Jitka Rudolfová

Scénář: Jitka Rudolfová

Herci: Michal Balcar, Viktor Preiss, Jaroslav Plesl, Václav Neužil (II), Jana Plodková ...



O léčivé vodě (2020)

Žánry: Dobrodružný, Romantický, Pohádka

Motto: Kde vládne dobro, tam se dějí zázraky.

Příběh krále Juraje (Marián Mitaš), jeho bratra Filipa (Juraj Hrčka) a dcery Hanky (Darija Pavlovičová) se prolíná s motivem vodní říše, které vládne laskavá a spravedlivá Paní vod a pramenů (Linda Rybová). Královna zemřela, když byla princezna Hanka ještě malá a od té doby se o ni pečlivě stará král. Jednou princezna těžce onemocní a její otec se bojí, že by mohl o svou dceru přijít. Slituje se nad ním Paní vod a pramenů, která má princeznu ráda, a králi daruje pramen léčivé vody. Předem ho ale varuje, že kdyby chtěl někdo zázračné vody zneužít ve svůj prospěch, Obsah: k získání bohatství a moci, pramen navždy vyschne. Princezna se zázračně rychle uzdraví a od toho dne král dbá o to, aby léčivou vodu dostal každý, kdo ji potřebuje ke svému uzdravení. Na oslavu desátého výročí pramene přijede králův bratr Filip se svou manželkou, krásnou Henrietou (Zuzana Kanócz). Nikdo netuší, jak moc tato kráska touží právě po bohatství a po moci a že je pro ně schopná lhát, podvádět i zabíjet. Její intriky zavíní, že se král Juraj a princezna Hanka ocitnou v ohrožení života. Naštěstí je tu ale odvážný dobrodruh Jakub (Jakub Spišák) ... (Česká televize) « méně

Režie: Ján Sebechlebský

Scénář: Ján Sebechlebský

Herci: Marián Mitaš, Linda Rybová, Juraj Kemka, Petr Vaněk (I), Rebeka Poláková ...



Loupežnická balada (2020)

Žánry: Pohádka

Motto: Televizní klub neslyšících přinese pohádku ve znakovém jazyce i letos.

Česká televize opět chystá vánoční dárek pro neslyšící, ale i slyšící diváky. Tentokrát se příběh odehrává mezi loupežníky. Jejich život se změní, když mezi sebe přijmou Bertu, nešťastnou mladou ženu, která kvůli zlému kupci přišla o všechno a nakonec se musela vzdát i toho nejdražšího, své maličké dcery. Berta je spravedlivá, ví, jaké to je, být „okraden“ a nemít nic, a proto loupežnické řemeslo převrátí naruby podle


Obsah: hesla „bohatým brát a chudým dávat“. Nezapomíná ani na svou dceru, kterou nechala vyrůstat na faře, a doufá, že si ji jednou bude moci vzít k sobě. Osud ale vše zamíchá. Jednoho dne Berta zjistí, že její dcera už na faře není. Zoufá si, že už ji nikdy neuvidí. Jak to všechno nakonec dopadne, neprozradíme. Všechny role ztvárnili opět neslyšící herci ve znakovém jazyce. Chybět nebudou skryté titulky ani dabing našich předních umělců. (Česká televize)



Odkaz k pohádkám: <https://www.kinobox.cz/>


PRACOVNÍ LISTY

Vystříhni plochy označené křížkem, poté obrázek nalep na okno. Motiv je možné také podlepit barevným celofánem nebo transparentním papírem.




www.deti.vira.cz

Odkaz: <https://deti.vira.cz/aktivity/vyrabim/vystrihovanky-do-okna>



www.deti.vira.cz
Alžběta Křeččí

Odkaz: <https://deti.vira.cz/aktivity/omalovanky/vanocni-omalovanky>



www.deti.vira.cz, www.vanoce.vira.cz

--- ohnout dovnitř
..... ohnout ven

— prostříhnout/proříznout



Odkaz: <https://deti.vira.cz/aktivity/vyrabim/vanocni-vyrabeni/skladaci-3d-betlemek>

Poblíž místa, kde se Ježíš narodil, nocovali pastýři a střídali se v hlídání svého stáda. Najednou se jim zjevil anděl a polekaným pastýřům řekl: "Nebojte se! Zvěstuji vám velikou radost, radost pro všechny lid: V městě Davidově se vám dnes narodil Spasitel - to je Kristus Pán." A náhle bylo s andělem celé množství nebeských zástupů a takto chválili Boha:

SLÁVA NA VÝSOSTECH BOHU A NA ZEMI

7	4	8	4	1
---	---	---	---	---









 LIDEM

2	4	6	5	3
---	---	---	---	---

 VŮLE!

Pomůžeme pastýřům poskládat ztracená slova? Úkol možná vypadá trochu složitě, ale s malou nápovědou si jistě rychle poradíte. Každá nota má svoji řádku a je k ní přiděleno jedno písmeno abecedy. Vyberte si postupně vždy jeden druh noty a spočítejte, kolikrát se objevuje v písničce pod tímto povídáním - číslo si pak poznamenejte k odpovídající notě s písmenkem. Až vše spočítáte, určitě si rychle poradíte s dosazením písmen do očíslovaných kolonek a dozvíte se tak, co uslyšeli pastýři.

Malá nápověda: když např. nota, u které je písmeno P, bude v písničce 7x, napíšete písmeno P do kolonky s malým číslem 7

VÁNOČNÍ OSMISMĚRKA – Najdi 12 slov ;-)

Ř	Ú	Ž	D	Ž	V	Č	J	Í	P	V	J	X	G	Ť
S	U	Č	Ň	B	Y	G	Z	M	E	Q	A	P	J	F
É	K	Ú	N	G	D	N	E	Í	R	U	H	Ú	Ň	U
O	Z	D	O	B	A	K	S	G	N	G	Z	O	W	U
R	F	Ž	E	S	N	X	T	E	Í	F	É	Í	Y	Ř
Z	Ř	Y	Č	F	D	Á	R	E	K	H	E	O	L	N
X	Ú	G	Š	Š	Ě	B	O	U	T	V	P	Ť	U	V
Q	O	L	E	Ř	L	C	M	W	C	Ě	N	Ť	U	G
Y	Á	Y	J	Q	N	Ř	E	T	Ě	Z	Ď	D	P	B
Q	D	K	J	S	V	Í	Č	K	A	D	Ť	M	S	O
V	C	P	Z	V	O	N	E	K	P	A	S	T	Ý	Ř
É	J	E	Ž	Í	Š	E	K	R	Á	L	O	V	É	H



1. _____



6. _____



2. _____



7. _____



10. _____



3. _____



8. _____



11. _____



4. _____



9. _____



12. _____



5. _____



MLUVÍM TAKY ČESKY
čeština pro české děti ve světě



Vánoční hádanka

Fakta

Je pět dětí, které dostaly k Vánocům každé jeden dárek.

Všechny děti sedí na jedné straně stolu vedle sebe.

Každé se jmenuje jinak.

Každé z dětí má svoje oblíbené jídlo, svoji oblíbenou činnost a svoje oblíbené zvíře.

Žádné z dětí nedostalo stejný dárek, nemá rádo stejné jídlo, co ostatní, ani stejné zvíře, co ostatní, a nedělá rádo totéž, co ostatní.

Tipy


1. Anička má ráda želvy.
2. Šárka dostala k Vánocům stavebnici.
3. David jí nejraději pizzu.
4. Dítě, co miluje opice, sedí hned nalevo od dítěte, co má nejraději koně.
5. Dítě, co má nejraději opice, jí nejraději topinky.
6. Dítě, co rádo maluje, dostalo koloběžku.
7. Dítě, které má nejraději psy, rádo plave.
8. Dítě, které sedí uprostřed, jí nejraději těstoviny.
9. Honza sedí úplně vlevo.
10. Dítě, co rádo zpívá, sedí vedle toho, kdo k Vánocům dostal knížku.
11. Dítě, co k Vánocům dostalo puzzle, sedí vedle dítěte, které rádo plave.
12. Dítě, co rádo tancuje, má nejraději k jídlu zmrzlinu.
13. Jitka ráda hraje fotbal.
14. Honza sedí vedle dítěte, co má rádo kočky.
15. Dítě, co rádo zpívá, sedí vedle dítěte, co má rádo rizoto.

Otázka zní: **Kdo dostal k Vánocům lyže?**



MLUVÍM TAKY ČESKY
čeština pro české děti ve světě

VÁNOČNÍ DESKOVKA

START	V jakém měsíci jsou Vánoce?	Co je to advent?	Jaká je tvoje oblíbená koleda?	Co se ti líbí na Vánocích?
	S kým trávíš Vánoce?	Co děláte ve vaší rodině na Štědrý den?	Jaký nejhezčí dárek k Vánocům jsi dostal/a?	Co se ti nelíbí na Vánocích?
	Komu dáš dárek?	Co děláte ve vaší rodině na Štědrý den?	VRAŤ SE ZPÁTKY	Co si přeješ k Vánocům?
	Jaké cukroví pečete na Vánoce?	Proč slavíme Vánoce?	VRAŤ SE ZPÁTKY	CÍL



MLUVÍM TAKY ČESKY
čestina pro české děti ve světě



Odkaz k vánoční osmisměrce, hádance a deskovce: <https://annapaap.cz/mesicni-temata/vanocce-a-advent/>

VÁNOČNÍ POČÍTÁNÍ

1. Napiš dnešní datum:

Kolik dní zbývá do Štědrého dne?

Kolik je to hodin?

2. Přípravy na oslavu Vánoc jsou v plném proudu. Maminka doma peče cukroví. Dnes bude péct oblíbené vanilkové rohlíčky. Z jedné dávky upeče 52 rohlíčků. Rozhodla se, že letos zadělá těsto z trojitě dávky. Na jednu dávku potřebuje 160 g hladké mouky, 120 g másla, 60 g cukru, 60 g oříšků, 1 vajíčko a 1 vanilkový cukr.

Vypočítej, jaké množství surovin bude maminka potřebovat.

hladká mouka _____ oříšky _____

máslo _____ vajíčka _____

cukr _____ vanilkový cukr _____

Jedna kostka másla váží 250 g. Kolik kostek musí maminka koupit?

Kolik rohlíčků maminka celkem upeče?

Na jeden plech se vejde 32 rohlíčků. Kolik plechů maminka zaplní?

Kolik rohlíčků bude na posledním plechu?

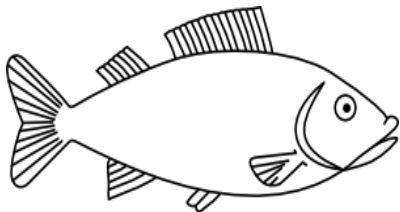
Zakresli rozložení rohlíčků na jednom plechu. (Maminka je skládala do řad a každá řada měla stejný počet rohlíčků.)



3. Tatínek letos koupil krásnou borovičku, která je vysoká 184 cm. Doma mají stojan vysoký 30 cm a stromek stojí na stolku vysokém 60 cm. Špička na vrchol stromku měří 28 cm. Vejde se stromek do pokoje vysokého 2,60 m? Pokud ne, navrhní řešení.



4. Dědeček koupil kapra, který měřil 56 cm. Dědeček odřízl ocas dlouhý 6 cm a hlavu, kterou maminka použila do polévky. Hlava byla čtyřikrát menší než délka celého kapra. Kolik měřilo tělo kapra, které maminka naporcovala, obalila a osmažila?



Kapr vážil 3 a půl kilogramu. Jeden kilogram kapra se prodával za 82 Kč. Kolik korun zaplatil dědeček?

Odkaz: <http://www.zscernice.cz/wp-content/uploads/V%C3%A1no%C4%8Dn%C3%AD-po%C4%8D%C3%ADt%C3%A1n%C3%AD.docx>

Weihnachten - Wortschatz

Der Weihnachtsbaum

Die Geschenke

Der Weihnachtsmann

Die Weihnachtslieder

Der Advent

Die Kerze

Die Kette

Der Weihnachtsmarkt

(Christkindelmarkt)

Der Stern

Die Weihnatskrippe

Die Christbaumkugeln

Der Heiligerabend

Der Glühwein

Der Lebkuchen

Die Schneeflocken

hvězda

baňky

sněhové vločky

vánoční stromeček

perníčky

dárky

vánoční muž

Štědrý večer

advent

svažené víno

řetěz na stromeček

vánoční jesličky (betlém)

koledy

svíčka

vánoční trhy



Vor Weihnachten findet in der Stadt auf dem Marktplatz der

W_____ statt. Dort wird G_____ verkauft. Überall fliegen

die weißen Sch_____.

Die vier Wochen vor Weihnachten heißen A_____ . Jeden Sonntag zündet man

eine K_____ an dem Adventkranz.

Am H_____ wird der W_____ geschmückt mit

S_____, K_____, K_____, CH_____ . Unter den Baum

schenkt dann _____ der W_____ die G_____ für die

ganze Familie. Alle singen _____ die W_____.

Macht eigenen Kreuzworträtsel mit der Lösung Weihnachten:

										W									
										E									
										I									
										H									
										N									
										A									
										C									
										H									
										T									
										E									
										N									

Ergänisse:

Vor Weihnachten findet in der Stadt auf dem Marktplatz der *W_eihnachtsmarkt* statt. Dort wird *G_lühwein* verkauft. Überall fliegen die weißen *Sch_neeflocken*. Die vier Wochen vor Weihnachten heißen *A_dvent*. Jeden Sonntag zündet man eine *K_erze* an dem Adventkranz.

Am *H_eiligerabend* wird der *W_eihnachtsbaum* geschmückt mit *S_tern*, *K_etten*, *K_erzen*, *CH_ristbaumkugeln*. Unter den Baum schenkt dann der *W_eihnachtsmann* die *G_eschenke* für die ganze Familie. Alle singen die *W_eihnachtslieder*.

Odkaz:

<http://www.zsmasarykova.cz/dum/download.php?file=dum/sources/N%C4%9Bmeck%C3%BD%20jazyk/23%20Weihnachten%20-%20Wortschatz.doc>

ZÁVĚR



**PŘEJEME VÁM KRÁSNÉ PROŽITÍ
VÁNOČNÍCH SVÁTKŮ A ŠTASTNÝ
NOVÝ ROK 2021!**

Vánoční číslo připravili:

Vojta Matějka, 9. A
Josef Štraka, 9. B
Michal Šanda, 9. B
Mgr. Martina Bendová

