

**Aktuality**

**Podzimní tvoření**

**Pracovní listy**

**Podzimní dobroty**

**Tipy na knihy a filmy**

**ŠKOLNÍ ČASOPIS**



**Džej. Pí.**

## Obsah

AKTUALITY .....	3
PODZIMNÍ TVOŘENÍ .....	9
PODZIMNÍ RECEPTY.....	13
TIPY NA KNIHY A FILMY .....	17
PRACOVNÍ LISTY .....	27
ZÁVĚR .....	37

Milé čtenářky a milí čtenáři,

vítáme Vás u podzimního čísla časopisu Džej. Pí. Prázdniny nám utekly jako voda a nový školní rok 2020/2021 už je v plném proudu. A tak zase vstáváme do školy, abychom se něco pěkného naučili. Nejvíce se do školy asi těšili prvňáčci.

Podzim je období, kdy se příroda pomalu chystá k zimnímu spánku, dny se krátí, sluníčko už nemá takovou sílu, stromy se začínají barvit do zářivých barviček a listy pomalu opadávají.

Když není pěkné počasí, a nemůžeme už tolik času trávit venku, je možné si s rodinou sednout doma u stolu a vyrobit si nějakou krásnou podzimní dekoraci do bytu či výrobek, který nás potěší. Můžeme si také uvařit něco dobrého z podzimních darů přírody, sednout si k nějaké pěkné knížce či k filmu. Na ten si můžeme zajít i do kina. A v neposlední řadě toto číslo obsahuje i několik pracovních listů pro zvědavé školáčky i školáky.

Celá redakce časopisu Vám přeje krásně barevný podzim, hlavně hodně zdraví v této nelehké době a ať se Vám vše daří.

# AKTUALITY

## Vítejte na palubě - 3. C

Léto bylo krásné, ale už jsme se na sebe všichni moc těšili.

Přejeme všem úspěšný a poklidný školní rok!



## "Listujeme herbářem" na Kačině

Ve středu 9. 9. 2020 se žáci III. A vypravili za poznáním bylinek na zámek Kačina. Tam byl pro ně připraven program "Listujeme herbářem", který byl rozdělen na dvě části. V té první, teoretické, jsme procházeli zámeckou bylinkovou zahrádkou a učili se poznávat jednotlivé bylinky, které nám pomáhají při nemocech, nebo poslouží jako koření při přípravě jídel. V druhé části, praktické, jsme si nejprve zasoutěžili, zda poznáme bylinky podle vůně a také si vyrobili voňavý levandulový pytlíček. Potom se děti, s dodržением hygienických opatření, pustily do výroby bylinkové pomazánky, která se jim skvěle povedla. Na závěr se ještě ochutnával výborný osvěžující nápoj. Z čeho? To zůstane v tuto chvíli utajeno, aby se i ostatní třídy měly na co těšit.







## **Chemie v 8. A a 8. B**

Tento týden se žáci 8. A a 8. B poprvé seznámili s novým předmětem - chemií.

První hodinu měli možnost stát se na pár minut "chemikem" a vyzkoušet si ochranné pomůcky, které se používají při pokusech.

Myslím si, že hodina se vydařila, žáci byli nadšení, a já tajně doufám, že jim nadšení z předmětu vydrží celý rok!



## **Tvoříme a učíme se na čerstvém vzduchu**

**V jednom prosluněném odpoledni jsme vyrazili do terénu, tvořili mandaly z přírodnin a zároveň si zopakovali i učivo do Přírodovědy.**

4. B využila krásného počasí a vyběhla ze školy ven na čerstvý vzduch. V rámci PČ děti vytvořily mandaly z přírodnin, stavili jsme se na šípku, zásobárně vitamínu C, a stihli jsme si v "praxi"

zopakovat učivo z Přírodovědy, co je živá a neživá příroda. Hodina nám na to všechno nestačila, děti by se na čerstvém vzduchu učily klidně celý den!



### "Abeceda peněz" ve III. A

Ve čtvrtek 17. 9. 2020 jsme se téměř po roce sešli s pracovníci České spořitelny, abychom si v projektu "Abeceda peněz" osvěžili pojmy z finanční gramotnosti. Šlo nám to výborně, pojmy "příjmy" a "výdaje" nám nebyly cizí. Zopakovali jsme si, jak se s nimi správně hospodaří, ale i to, že by měly být v rovnováze. Na závěr všichni obdrželi pracovní sešit se spoustou zajímavých úkolů a milou pozornost - sladký dáreček s překvapením.





## "Když nemůžeš, tak přidej"

Dnes 17. 9. děvčata z 9. A a B při tělesné výchově úspěšně zdolaly výběh na Kaňk. Jelikož to byl náš první delší běh, myslím si, že jsme se s tím vypořádaly na výbornou. Během běhu to sice parkrát vypadalo, že to nezvládneme, ale my se nevzdáváme!!

"Když nemůžeš, tak přidej víc"!



# SLOHOVÉ PRÁCE ŽÁKŮ

*Osmáci dostali za úkol vymyslet úvod příběhu s tématem „Já na pustém ostrově...“*

## **Dobrodružství na pustém ostrově**

Jednoho dne jsem se probudila a viděla jsem nebe. Na nic jsem si nevzpomínala, kde jsem, co jsem a co tu dělám. Zvedla jsem se a myslela si, že jsem někde na dovolené, protože jsem stála na břehu moře. Rozhlédla jsem se a zjistila, že nejsem na dovolené, ale docela sama na pustém ostrově!

Bylo teplo a stmívalo se. Prohlédla jsem se a měla jsem rozčuchané vlasy, kraťasy, které byly od písku, a tričko s kočičkou. Najednou se mi vybavilo, co se stalo!

Jela jsem se svým přítelem na lodi na Maledivy. Přišla však bouřka a my jsme po dlouhém boji se živly ztroskotali. Tak jsem se tu musela objevit.

Kousek ode mě ležela taška. Vzala jsem ji a vytáhla peněženku. Peníze byly promáčené a občanský průkaz byl jediný v pohodě. Podívala jsem se na něj a zjistila jsem, že je můj. Už jsem věděla! Jmenuji se Emma Česká. Vykřikla jsem, i když mě nikdo neslyšel. „Už si pamatuji na všechno!“ Vzpomněla jsem si i na svého průvodce - Pavla. Jestli jel se mnou, musí tu někde být. Ostrov byl poměrně malý, takže bylo lehké ho prohledat.

Po nějaké době jsem narazila na jeskyni, kde něco svítilo. Vešla jsem tam a uviděla Pavla u malého ohýnku. Objali jsme se a všechno si povyprávěli. Oba jsme byli ze všeho otřesení! Na pustém ostrově, jak to zvládneme?

Šli jsme prozkoumat ostrov. Rostly tu palmy s kokosy, ananasy, dokonce se tu pohybovala i kráva s telátkem. Další stromy tvořily tropický prales, ale nejvíc tu bylo písku. Vypadalo to, že nějaký čas se tady užijeme, dokonce bydlet máme kde, ale jak odtud?

Pomůže nám velký oheň! .....

Eliška Horáčková, 8. A



*Sedmáci měli napsat příběh s využitím přímé řeči. Tématem byl rozhovor kočky a kapra, kteří si navzájem představují své světy, formou pohádky nebo bajky.*

### **Lákavé světy kapra a kočky**

Šla si takhle jednoho dne kočka Mia na procházku, a protože bylo po dešti, všude bylo mokro a kaluže. Byla to kočka zvědavá, tak si tak jde a najednou vidí třpytící se kaluž a povídá: „Ty jo, ta je ale pěkná, co by se asi stalo, kdybych k ní šla? Ha, přece nic, je to jen kaluž.“

Tak se k ní vydala, podívala se přímo do vody a uviděla rybu. Jako správná kočka nemohla odolat, skočila do kaluže a v té chvíli pochopila, že to není jen obyčejná kaluž - byla hluboká, všude se blýskaly třpytky a především - žily tam ryby. Co ji překvapilo nejvíc - mohla dýchat pod vodou.

Doplavala k jedné rybě a zeptala se: „Dobrý den, mohla bych se zeptat, co je toto za místo?“ Rybka odpověděla: „Dobřej, helejte se, já jsem jen uklízeč, zajděte za králem kaprem Kaprousem.“ Mia se tedy vydala za Kaprousem. Když k jeho sídlu doplavala, uviděla gigantického kapra. Opatrně se ho zeptala: „Dobrý den, co je toto za místo?“ Kaprous hlubokým hlasem odpověděl: Toto je podkalužní svět, tady jsou ryby v bezpečí, máme tady čisto, jídlo, vířivky i sauny. A ty jsi kdo?“ „Já jsem kočka Mia.“ Kaprous vyhrkl: „A odkud jsi?“ „Já jsem ze statku tady za rohem, je tam hezky, máme tam stromy, myši a krásné teplo.“ Kaprous na to: „Máme to tady lepší!“

Když to Mia uslyšela, dostala nápad: „Tak si to na chvíli vyměníme. Já prožiji den tady u vás v kaluži a ty u nás na statku.“ Kaprous souhlasil, jako král podkalužní říše dokázal přežít všude. Když každý z nich prožil jeden den jinde, přesvědčili se oba, že je na obou místech krásně. Kaprovi a kočce ale přece jen doma je a bude vždy nejlíp, jak říká staré české přísloví.

Tereza Kuželová, 7. A



*Moc děkujeme paní učitelce Stáně Zoufalé za zprostředkování článků a žákyním za velmi povedené slohové práce.*



# PODZIMNÍ TVOŘENÍ

## JEŽEK

Co budete potřebovat:

- karton
- šablonu ježka
- nůžky
- černý fix
- lepidlo
- přírodniny – kaštiny, žaludy, šípky, oříšky aj.

Postup:

1. Na karton dětem nakreslete šablonu ježka. Tu poté vystřihněte.
2. Nakreslete obličej.
3. Plochu tělíčka potřete lepidlem (nejlépe Herkulesem, který je po zaschnutí neviditelný) a nalepte na něj libovolné plody (kaštiny, žaludy, šípky, oříšky aj.).

Pro těžší plody je vhodné volit právě karton. Tvrdá čtvrtka by se mohla tíhou materiálu a větším množstvím lepidla protrhnout.



Odkaz: <http://homestylecz.blogspot.com/2016/10/10-tipu-na-podzimni-tvoreni-pro-nejemensi.html>

## SOVIČKA Z BOROVÝCH ŠIŠEK

Co budete potřebovat:

- 2 větší suché borové šišky
- 4 čepičky ze žaludů
- 2 středně velké plastové oči
- 1 lískový oříšek ve skořápce
- 2 větší listy z dubu
- 2 malé listy z dubu
- lepidlo v tavné pistolí

Postup:

1. Vyberte dvě šišky, které na sobě budou dobře sedět a nepřevrhnou se. Přilepte je k sobě lepidlem v tavné pistolí.
2. Plastové oči vlepte doprostřed spodní části čepiček od žaludů.
3. Obě oči nalepte na hlavu sovy. Špičatou částí dolů pak přilepte oříšek, jako zobák.
4. Ke spodní části hlavy **sovy z borových šišek** z boku zasuňte a přilepte dva větší dubové listy jako křídla.
5. Soví ouška vytvořte tak, že na vršek hlavy přilepte dvě čepičky od žaludů a za ně přidejte i malé dubové lístky.



Odkaz: <https://primanapady.cz/clanek-1347-sovicka-z-borovych-sisek-aneb-jak-si-s-detmi-zprijemnit-dlouhe-podzimni-vecery>

## KYTICE RŮŽÍ

Co budete potřebovat:

- listy
- tenký provázek
- bezbarvý lak

Postup:

1. Na výrobu kytiček využijte **čerstvě opadané listí, které je ještě trochu vlhké**. Čerstvě spadané listy totiž snadno zohýbáte, suché by se vám lámaly a drolily. Ideální jsou javorové listy, které jsou dost velké.
2. List přehněte napůl a od kraje ho **stáčejte do ruličky** tak, aby vám vznikl prostředek květu. Zespodu stočený list pevně stiskněte a podložte druhým přehnutým listem.
3. Stáčejte list stejným způsobem do ruličky – původní list vám tvoří střed květu. Oba listy v dolní části jednou rukou pevně držte.
4. Postupně přidejte další listy – záleží jen na vás, jak chcete mít růži velkou.
5. Pokud vám někde vyčuhují špičaté cípy listu, zahrňte je dovnitř, a nebo naopak ven, kde je pak svážete. Když je květ dost veliký, **svažte ho zespodu pevně provázkem**.
6. Nezapomeňte na závěr květ **nalakovat bezbarvým lakem** ve spreji, aby si zachoval barvu a dlouho vydržel.

**Náš tip:** Jestli nemáte po ruce bezbarvý sprej, použijte klidně lak na vlasy – poslouží vám stejně.



Odkaz: <https://blog.mall.cz/rodina/listy-nad-zlato-6-napadu-na-podzimni-tvoreni-z-opadaneho-listi-1170.html>



# HRUŠKY Z ŽÁROVEK

Co budete potřebovat:

- stará žárovka
- větvička
- vlna – zelená, žlutá
- tavná pistole + lepidlo Herkules
- nůžky

Postup:

1. Vytvořte stopku – přilepte na závit pomocí tavné pistole kousek větvičky s listem.
2. Část žárovky potřete lepidlem Herkules a začněte obmotávat.
3. Během chvíle proměníte žárovku ve žlutou nebo zelenou šťavnatou hrušku :-).



Odkaz: <https://www.i-creative.cz/2016/09/19/navod-jak-vyrobic-podzimni-dekoraci-hrusky-z-zarovek/>

# PODZIMNÍ RECEPTY

## POMAZÁNKA Z ČERVENÉ ŘEPY

Co budete potřebovat:

- větší řepu,
- 2 stroužky česneku,
- cibuli,
- 100 gramů zakysané smetany,
- sůl a pepř.

Postup:

1. Základem pomazánky je řepa – očistěte ji, vložte do hrnce s osolenou vodou a nechte vařit. Jakmile do ní zapíchnete vidličku a ucítíte, že **je měkká**, máte hotovo.
2. Vychladlou řepu **oloupejte** a **nastrouhejte** na hrubším struhadle na tenké proužky.
3. Přidejte k ní prolisovaný česnek, najemno nakrájenou cibulku, sůl a pepř. Nakonec ještě do pomazánky **zamíchejte** zakysanou smetanu. Dobrou chuť!



Odkaz: <https://blog.mall.cz/lifestyle/podzimni-mlsani-pripravte-si-4-pomazanky-z-podzimnich-urody-914.html>

# MRKVOVÁ POLÉVKA SE ZÁZVOREM A PARMAZÁNEM

Co budete potřebovat:

- 400 g mrkve
- 2 brambory
- 1 velká cibule
- olej
- 3 cm zázvoru
- vývar (nemusí být)
- sůl a čerstvě mletý pepř
- 100 g parmazánu
- čerstvá petrželka nebo koriandr

Postup:

1. Mrkev a brambory oloupeme a nakrájíme na kostičky.
2. Cibuli oloupeme a nasekáme najemno. Ve velkém hrnci ji zpěníme na oleji a opékáme dosklovata. Pak přidáme nakrájenou mrkev a brambory, zarestujeme a zalijeme vývarem nebo vodou. Vaříme asi deset minut.
3. Pak oloupeme zázvor, nastrouháme ho a vmícháme k vařící se zelenině. Osolíme a opepříme. Vaříme dál, až mrkev a brambory změknu.
4. Tyčovým mixérem rozmixujeme na hladký krém, přilijeme vývar nebo vodu, pokud je polévka moc hustá, a podáváme posypanou parmazánem nastrouhaným na hoblinky. Sypeme čerstvou petrželkou nebo koriandrem.



Odkaz: [https://www.idnes.cz/recepty/podzim-polevky.A181005\\_075747\\_recepty\\_job](https://www.idnes.cz/recepty/podzim-polevky.A181005_075747_recepty_job)



# HOUBOVÁ OMÁČKA

Co budete potřebovat:

- 1 ks cibule
- 300 g čerstvých hub
- 250 ml sladké smetany
- 100 ml zakysané smetany
- 4 lžíce másla
- 2 lžíce hladké mouky
- 0,5 lžičky kmínu
- sůl dle chuti
- pepř dle chuti

Postup:

1. Rozpusťte máslo a nechte na něm zesklivatět cibuli.
2. Přidejte nakrájené, očištěné a omyté, houby - zprudka orestujte.
3. Promíchejte, osolte a přidejte kmín. Opékejte, dokud houby částečně nezměknou, bude to trvat asi 10 min. Poté přidejte obě smetany a nechte probublávat dalších cca 15-20 min. Podle potřeby zahustěte jíškou připravenou ze zbylého másla a hladké mouky.
4. Omáčku dochuťte pepřem, případně lehce citronovou šťávou a podávejte s houskovým knedlíkem nebo těstovinami.

## Tip k receptu

Jíšku můžete udělat také ze špaldové mouky nebo se omáčka krásně zahustí rozvařenou hokkaido dýní.



Odkaz: <https://srecepty.cz/nejlepsi-houbova-omacka>

# DÝŇOVÉ LÍVANCE

Co budete potřebovat:

- 1 ks dýně hokkaidó
- 1 ks slepičí vejce
- 30 g celozrnná špaldová mouka
- 30 g ovesné vločky
- 15 g proteinový prášek
- 50 ml mléko
- 1 lžička rostlinný olej
- 1 špetka skořice
- 1 špetka muškátový ořech

Postup:

1. Nejdříve připravíme dýňové pyré - dýni nakrájíme na malé kousky a pečeme v předehřáté troubě na 200°C, dokud nebude dýně měkká. Po upečení dýni rozmixujeme.
2. Ovesné vločky rozmixujeme na mouku a smícháme se špaldovou moukou, proteinem a kořením (protein lze vynechat a nahradit moukou + sladidlem).
3. Ke směsi vmícháme vejce, mléko a 30 g dýňového pyré.
4. Lívance smažíme na kapce oleje.



Odkaz: <https://srecepty.cz/dynove-livance>



# TIPY NA KNIHY A FILMY

## ŠKOLNÍ ŠTĚNĚ

Zuzana Pospíšilová

Nakladatel: Portál (PORTÁL, s.r.o.)

Jazyk: česky

Pořadí vydání: 1.

Rok a měsíc vydání: 2020/10

Počet stran: 64

Typ, vazba: Kniha, pevná

### Anotace

Gábina miluje psy. V útulku je zase štěňátko, které by moc rádo mělo svého pána. Anebo paničku? Náhoda tomu chce, že se tihle dva potkají. Štěňátko dostane jméno Stafík a dokáže neuvěřitelné věci. A protože je Gábina ředitelkou školy, a protože se ti dva potkají zrovna na školní chodbě, stane se ze Stafíka brzy miláček celé školy. Navíc, když se ze Stafíka vyklube taky velký hrdina, je z něj prostě a jednoduše školní štěně! Kniha je jako první čtení určena dětem prvních a druhých tříd. Jejich schopnostem a možnostem je přizpůsoben i jazyk knihy, proto si děti knihu mohou číst samostatně, ale i v doprovodu rodičů, či jako celotřídní četbu. Kniha je určena malým čtenářům od 6 let.





# NEDRÁŽDI BRÁČHU BOSOU NOHOU

Irena Hejdová

Nakladatel: Host (Host - vydavatelství, s.r.o.)

Jazyk: česky

Pořadí vydání: 1.


Rok a měsíc vydání: 2020/11

Počet stran: 56

Typ, vazba: Kniha, pevná

## Anotace

Marek má „strašného“ bráchu. Tedy aspoň si to myslí, a proto mu říká Mimoň. Jenže v určitém věku je každý mladší sourozenec strašný a věkový rozdíl dvou let je propastný jako Mariánský příkop. Takže je jasné, že důvod ke rvačce a vzájemným naschválům se vždycky najde. Zlobit se prostě může každý den, a to i v neděli. Jednou se bráchové zase pošťuchují, tentokrát na záchodě, až do něj nedopatřením spadnou. Proklouznou úzkou trubkou a ocitnou se v potrubním labyrintu. Jak je to možné? Možné je leccos. Zvláště když je vám šest a tři čtvrtě. Dostat se z takové bryndy nebude jen tak. Cestou malé hrdiny potká nejeden zádrhel. Bez pomoci čtenářů to tentokrát nepůjde. Interaktivní ilustrovaná kniha pro všechny velké i malé sourozence.



# FERDA CVIČÍ MRAVENIŠTĚ

Ondřej Sekora

Nakladatel: Pikola (EUROMEDIA GROUP, a.s.)

Edice: Ferda Mravenec

Jazyk: česky

Pořadí vydání: 3.

Rok a měsíc vydání: 2020/11

Počet stran: 144

Typ, vazba: Kniha, pevná

## Anotace

Ferda Mravenec se řadí mezi nejoblíbenější postavičky české literatury pro děti. Jen těžko uvěříme, že je mu víc než 85 let. Ale je to tak - "narodil se" roku 1935. U jeho kolébky stál známý ilustrátor, karikaturista a spisovatel Ondřej Sekora (1899-1967). Kniha Ferda cvičí mraveniště, která se vrací ke svým malým čtenářům, vznikla o dvanáct let později. Autor - původním povoláním sportovní redaktor - v ní nezapřel, že má sportovního ducha a smysl pro humor i pro fair play.



# S KOMENSKÝM DO KOMIKSU - ÚNIKOVKA S AMOSEM

Klára Smolíková

Nakladatel: Portál (PORTÁL, s.r.o.)

Jazyk: česky

Pořadí vydání: 1.


Rok a měsíc vydání: 2020/10

Počet stran: 144

Typ, vazba: Kniha, pevná

## Anotace

Na únikovou hru se Filipa těšila. Vybrala si ji na oslavu narozenin a ten nápad spolužáky nadchnul. Dokonce i Vavřinec, řečený Vávra, pozvání přijal. Nejsou ve třídě kdovíjaká parta. Ani učitelé u nich neučí rádi. Filipa předem nezkoumala, proč se hra jmenuje „Cesta z labyrintu“. Vlastně jí bylo jedno, jakou únikovku si zahrají, pro všechny to byla premiéra. Dostat se z lodní kajuty ještě šlo, ale další místnosti jsou těžší a těžší, a ne každá nápověda jim pomáhá. Hráči mají podezření, že se hra chová jako živá. Nebo se do ní tak zabrali? Postupně parta zjišťuje, že kromě nalezení klíčů se jim s každou místností otevírají průhledy do života podivného muže v černém, který snad nikdy nespí a neustále má hlavu plnou plánů. Největší hádankou, jejíž rozluštění je klíčem k cestě ven, je totiž sám Jan Amos Komenský. Uniknou z jeho labyrintu? Příběh Filipy a jejích spolužáků se odehrává během jediného dne stráveného únikovou hrou. Pátrání v jednotlivých místnostech však není završeno jen vyřešením hádanky a nalezením klíče, ale také komiksovým příběhem ze života Jana Amose Komenského.





# CHYBA NENÍ KONEC SVĚTA

Taylor Kimberly Feltes, Braun Eric

Nakladatel: Portál (PORTÁL, s.r.o.)

Jazyk: česky

Pořadí vydání: 1.

Rok a měsíc vydání: 2020/10

Počet stran: 128

Typ, vazba: Kniha, paperback

## Anotace

Když uděláme chybu, cítíme se děsně a zdá se nám, že se blíží konec světa. V téhle knize zjistíš, že z chyb se nestřílí a naučíš se, jak s nimi pracovat. Říká se, že kdo nic nedělá, ten nic nezkaží, a něco na tom opravdu je. Když totiž nebudeš dělat nic, sice nikdy nezachybuješ, ale – jak to jen říct – prostě nic neuděláš. A to je vlastně otrava. Zkus se s námi podívat na chyby jako na součást života. Zjistíš, že chyby nedělají jen děti, ale – kupodivu – i ctění dospělí. Přijdeš také na to, že když budeš zkoušet dělat všechno na jedničku, zabere ti to spoustu energie a nakonec to možná stejně nebude ono. Nikdo není perfektní, ani ty nemusíš. V knize najdeš různé vtipné úkoly, hádanky a testy, které ti pomohou zjistit, jak moc se bojíš chyb a co můžeš udělat pro to, aby to bylo jinak. Také zjistíš, že když chybuješ schválně, třeba lžeš, vymýšlíš si, nebo dokonce někoho urážíš, rozhodně to není v pořádku a nijak si tím nepomůžeš.



# FOTBALÁCI 4 - ZÁHADA JESTŘÁBÍHO OKA

Roberto Santiago

Nakladatel: Host (Host - vydavatelství, s. r. o.)

Série: Fotbaláci (4. díl)

Jazyk: česky

Pořadí vydání: 1.


Rok a měsíc vydání: 2020/11

Počet stran: 280

Typ, vazba: Kniha, pevná

## Anotace

Představte si, že byste si mohli ve zpomaleném záběru znovu přehrát, co jste právě udělali. Přesně tak funguje jestřábí oko. O Vánocích se v Malé Seville bude poprvé v dějinách města konat fotbalový turnaj, kde se střetnou slavné týmy jako Real Madrid, FC Barcelona, Atlético Madrid... A Soto Alto! A poprvé v dějinách žákovského fotbalu se během zápasů bude využívat technologie zvaná jestřábí oko. Jenže někdo zaplňuje zdi ve městě graffiti, která odhalují soukromí Fotbaláků. Chce je snad vyvést z rovnováhy? Ale kdo by toho o nich mohl tolik vědět? Fotbaláci jsou vtipná, poutavě napsaná ilustrovaná série, která vypráví o odhodlání, přátelství a spolupráci. Rozhodně bude bavit i ty, kdo fotbal nehrají, ale pokud fotbal miluješ, je to knížka pro tebe!



Odkaz ke knihám:

[https://www.knizniklub.cz/?gclid=EAIaIQobChMI0ZX6uurd6wIVwvvtCh2W1AGdEAAAYASAAEgluZ\\_D\\_BwE](https://www.knizniklub.cz/?gclid=EAIaIQobChMI0ZX6uurd6wIVwvvtCh2W1AGdEAAAYASAAEgluZ_D_BwE)

# MLSNÉ MEDVĚDÍ PŘÍBĚHY

Animovaný / Rodinný / Povídkový

Česko, 2020, 45 min

Režie: Alexandra Májová, Kateřina Karháňková

Scénář: Alexandra Májová, Kateřina Karháňková, Tomáš Končins... (více)

Hrají: Lukáš Příkazký, David Novotný, Jan Vondráček, Pavla Tomicová

## Anotace:

Medvědí kamarádi z úspěšného pásma Hurá na pohádky jsou zpět. Ten velký, to je Nedvěd, a ten mrňous zase Miška. Spolu podnikají ta nejláznivější dobrodružství, aby co nejjednodušeji nacpali svá věčně hladová břicha. V povídkovém filmu Mlsné medvědí příběhy mají obzvlášť napilno. Uvidíte, jak se tito zábavní chlupáči seznámili, jak spolu vaří nebo ochutnávají lanýže, jak v létě slaví Vánoce, které každou zimu prospí, i jak se usmiřuje medvědí hádka. Dokonce je čeká obrovská hostina, kam dorazí medvědi z celého světa. Příběhy plné vtipu, dobrodružství a ponaučení ocení nejmenší diváci i jejich starší sourozenci a rodiče. Takže hurá na medvědy!



# 100% VLK

Animovaný, Komedie, Rodinný

Austrálie, Belgie, 2020, 96 minut

Režie: Alexs Stadermann

Scénář: Randal Allan Fin Edquist Alexs Stadermann

Hrají: Adriane Daff Akmal Saleh Alexs Stadermann Cam Ralph Jai Courtney ...

## Anotace:

Letošní Halloween bude stoprocentně zábavný a chlupatý. Čtrnáctiletý Freddy vypadá jako obyčejný kluk, ale není obyčejný a není ani úplně člověk. Patří do starého rodu vlkodlaků a těší se na svou první proměnu ve vlka. Je trochu potrhlý, ale až se stane skutečným vlkodlakem, bude se z něj vážený člen smečky a jednou velmi obávané monstrum. Stejně jako jeho otec a jeho děda i praděda. V tu velkou slavnostní noc první proměny se ale něco zvrtně a Freddy se změní v ne příliš dravého ani moc hrozného, zato ve strašně moc rozkošného . . . pudla. Tohle je stoprocentní zklamání pro všechny. Roztomilý pudlík nemá mezi vlkodlaky co pohledávat, Freddy je doslova a do písmene vykopnutý na ulici. Prozatím. Kouzelná noc a úplněk pro první proměnu stále trvá a Freddy musí do rána dokázat, že je opravdovým stoprocentním vlkodlakem. Se srdcem vlka a s roztomilou růžovou šošolkou se pudl Freddy vydává do ulic za dobrodružstvím a hromadou legrace. Potká pár psích kámošů, šíleného zmrzlináře, pozná psí vězení a odhalí jedno dávné tajemství. Všichni ostatní pak zjistí, že stoprocentní vlkodlak může být drsný jako vlk a současně hebký jako pudl.





# PRINCEZNA ZAKLETÁ V ČASE

Pohádka / Fantasy / Komedie

Česko, 2020, 115 min

Režie: Petr Kubík

Scénář: Petr Kubík, Lukáš Daniel Pařík

Hrají: Natalia Germani, Eliška Křenková, Marek Lambora, Simona Zmrzlá, Martin Dejdar, Roman Zach, Martin Písařík, Jan Révai, Terezie Holá, Veronika Freimanová, Jakub Ouvín, Vladimír Polák, Pius Okaba, Magdaléna Malinová, Pavel Richta, Elizabeth Drobotová, Michal Škach, Anežka Přikrylová, Viktor Křištof

## Anotace:

Princeznu Ellenu od narození provází příslib mocné kletby, kterou na ni uvrhla čarodějnice Murien. Kletba se má naplnit v den Elleniných dvacátých narozenin, jakmile zapadne slunce. Avšak ve chvíli, kdy zajde poslední sluneční paprsek a vše se zdá ztraceno, princezna zjišťuje, že zůstala uvězněná v čase. Pokaždé, když se kletba naplní, Ellena procitne do dne svých dvacátých narozenin a je nucena ho prožít celý znovu. Aby zachránila své království i sebe samotnou, musí v sobě nalézt odvahu a čisté srdce a dávné kletbě se jednou provždy postavit.



# DĚDA, POSTRACH RODINY

Komedie / Rodinný

USA, 2020, 98 min

Režie: Tim Hill

Scénář: Tom J. Astle, Matt Ember

Hrají: Robert De Niro, Uma Thurman, Jane Seymour, Christopher Walken, Rob Riggle, Laura Marano, Cheech Marin, Oakes Fegley, T. J. McGibbon, Juliocesar Chavez, Heather Johansen, Drew Scheid, Joshua Childs, Kendrick Cross, Veronica Alicino

Peter toho se svým dědou prožil hodně, vždycky k sobě měli blízko a oba byli pochopitelně nadšení z toho, že se má dědeček nastěhovat k nim domů. Ale chyba lávky. Dědečkovi má totiž připadnout Peterův pokoj, jeho území, jeho výsostné království. Stará přátelství jsou rázem zapomenuta, pouta zpřetrhána. Z dědečka se stal nepřítel číslo jedna a musí pryč z domu. Peter vyhlásí nesmlouvavou válku a nachystá na dědu sérii mistrně naplánovaných naschválů a karambolů. Leckdo by se po nich raději uklidil do domova důchodců, ale tenhle děda je z tvrdého těsta. Rozhodně se nevzdá, přijme válečný stav jako výzvu a pustí se do boje. Akci střídá protiakce, na jeden zákeřný naschvál je tu hned odpověď, po jednom šíleném nápadu na jedné straně přichází ještě bláznivější jako pomsta, na hrubý pytel se okamžitě našije hrubá záplata. Války s dědou se stupňují a vítěz může být jen jeden. Rozhodne se na velké trampolíně, kam si Peter přivede posily ze školy a děda posily narozené před mnoha lety...



Odkaz k filmům: <https://www.kinobox.cz/premiery/kino>

# PRACOVNÍ LISTY

V PŘÍRODĚ

## PODZIMNÍ PROCHÁZKA

- NAJDI HEZKÝ KAŠTAN A DEJ SI HO DO KAPSY 
- SÁHNI NA VYSOKÝ STROM 
- MALUJ VĚTVIČKOU
- NAPODOB ZVUK V OKOLÍ
- POSLOUCHEJ SE ZAVŘENÝMA OČIMA 
- UDĚLEJ SI Z LISTŮ KYTKU 
- DOTKNI SE TRÁVY 
- NAJDI KYTKU 
- UKAŽ NĚCO → červeného → modrého → žlutého → hnědého → oranžového → zeleného → černého

Odkaz: <https://www.promaminky.cz/kreativni-dilna/ostatni-257/pracovni-list-podzim-4372>

# PTÁČCI ODLÉTAJÍ

## NASHLEDANOU PTÁČKOVÉ!




• Ptáčky pojmenuj a ty, kteří odlétají do teplých krajín, přiřaď čarou ke sluníčku.

Odkaz: <https://vyrabimesdetmi.rajce.idnes.cz/podzim/683850119>
















# PEXESO



Odkaz: <https://prosisu.blogspot.com/2014/10/podzimni-pexeso.html?m=1>


## V LESE

Vyhledej na velkém obrázku všechna zvířátka z malých obrázků a vybarvi je. Zvířátka pojmenuj a vytleskej počet slabik.

					
VEVERKA	LIŠKA	ZAJÍC	SRNA	KUKAČKA	SOJKA
					
					
DIVOČÁK	SOVA	DUB	JEDLE	DATEL	JEŽEK

Odkaz: <https://i.pinimg.com/originals/11/a8/dc/11a8dcd93ce29d7ed5dacd35a93a46dd.jpg>

## VYJMENOVANÁ SLOVA



Odkaz: <http://www.pomocucitelum.cz/katalog-ucebnich-materialu/cesky-jazyk-a-literatura/vyjmenovana-slova-po-b-72.html>

# SHODA PODMĚTU S PŘÍSUDKEM

## 1. Vyberte správný tvar slovesa:

Př. Přátelé se loučili – ~~loučily~~ – ~~loučila~~.

Jablka shnili – shnily - shnila.

Chlapci utíkali – utíkaly - utíkala .

Rohlíky ztvrdli – ztvrdly - ztvrdla.

Hvězdy svítily – svítily - svítily.

Kuřátka spali – spaly - spala .

Kamarádi utekli – utekly - utekla.

Květy zvadli – zvadly - zvadla.

Květiny rozkvetli – rozkvetly - rozkvetla.

Šelmy zabíjeli – zabíjely - zabíjela.

Talíře spadli – spadly - spadla.

## 2. V následujících větách podtrhněte podmět a doplňte i/y/a.

Vadily mi dlouhé texty v učebnici.

Bolel\_\_ mě nohy.

Chutnal\_\_ mi vegetariánská jídla.

Hodil\_\_ se mi vaše termíny.

Chyběl\_\_ mi moji kamarádi.

Slušel\_\_ mi tmavé barvy.

Zdál\_\_ se mi strašidelné sny.

Mrzel\_\_ mě jejich problémy.

Zajímal\_\_ mě moderní letadla.

Hodil\_\_ se mi oba dva dny.

## 3. Doplňte -i, -y nebo -a.

Líbil\_\_ se mi vysoké ženy.

Líbil\_\_ se mi svalnatí muži.

Líbil\_\_ se mi české filmy.

Líbil\_\_ se mi německá auta.

Odkaz: <https://www.inkluzivniskola.cz/shoda-prisudku-s-podmetem>

(zde najdete i řešení)



## DESETINNÁ ČÍSLA

- Do tabulky zapiš správně desetinná čísla:

Nula celá, šest set osmdesát čtyři tisícin.	
Dvacet tři celých, pět set sedm desetitisícin.	
Osm celých, devadesát dva setin.	
Sto dva celých, osmnáct tisícin.	
Dvacet šest celých, sedm set padesát devět tisícin.	
Nula celá, osmnáct desetitisícin.	
Jedenáct celých, dvacet osm setin.	
Čtrnáct celých, devatenáct desetitisícin.	
Tři sta osm celých, čtyřicet jedna tisícina.	
Pět set celých, dvacet šest setin.	

- Urči součet devátého a třetího čísla z tabulky:
- Urči součin pátého a desátého čísla z tabulky:
- Urči rozdíl osmého a sedmého čísla z tabulky:
- Urči podíl prvního a šestého čísla z tabulky:
- Čísla z tabulky seřaď sestupně:








Odkaz: <https://www.skolaci.com/desetinna-cisla-pracovni-list/1393>  
(zde najdete i řešení)

# VELKÁ PÍSMENA

## Kvíz. Vyberte jednu správnou odpověď.

1. a) václavské náměstí                      b) Václavské náměstí                      c) Václavské Náměstí
2. a) K Žižkovu                                b) K žižkovu                                c) k žižkovu
3. a) ulice strašnická                        b) Ulice Strašnická                        c) ulice Strašnická
4. a) U strašnického divadla                b) U Strašnického Divadla                c) U Strašnického divadla
5. a) ulice malá Štěpánská                b) ulice Malá Štěpánská                c) Ulice Malá štěpánská
6. a) nábřeží Kapitána Jaroše            b) Nábřeží kapitána Jaroše            c) nábřeží kapitána Jaroše
7. a) zastávka vozovna Žižkov              b) zastávka Vozovna Žižkov              c) Zastávka Vozovna Žižkov

## Doplňovačka.

- A. (h)\_\_\_\_lavní .....  E.  ..... (z)\_\_\_\_a (v)\_\_\_\_ěží
- B.  ..... (l)\_\_\_\_egíí F.  ..... (g)\_\_\_\_enerála  
(p)\_\_\_\_íky
- C.  ..... (p)\_\_\_\_řátelství G. (b)\_\_\_\_etlémské ..... 
- D. ulice (u)\_\_\_\_ (o)\_\_\_\_lšanského ..... 

## Do textu napište správné místní názvy.

Minulý rok jsme se z (ulice kolodějská) .....  
přestěhovali do (ulice na výsluní) ..... Ta je blízko  
(vinohradského hřbitova) ....., kde v (krátké ulici)  
..... bydlí můj kamarád Petr. Do školy normálně jezdím tramvají ze  
(zastávky solidarita) ..... přes zastávku metra (strašnická)  
..... Vystupuju na zastávce (nádraží strašnice)  
..... Teď je ale změna trasy a musím jezdit  
náhradní autobusovou dopravou X-26 ze zastávky (vozovna strašnice)  
..... na zastávku (průběžná) .....,  
odkud jdu pěšky na zastávku (na hroudě) ..... Tam nastoupím na  
autobus X-22 a jedu jednu zastávku do školy.

Odkaz: <https://www.inkluzivniskola.cz/zdroje-inspirace/mistni-nazvy-velka-pismena>  
(zde najdete i řešení)

## ZLOMKY

1. Rozšiř zlomky číslem 3:  $\frac{6}{9} =$   $\frac{7}{10} =$   $\frac{3}{8} =$   $\frac{1}{4} =$

2. Rozšiř zlomky na zlomek se jmenovatelem 36:  $\frac{5}{9} =$   $\frac{3}{4} =$   $\frac{1}{3} =$

3. Rozšiř zlomky na zlomek se jmenovatelem 24:  $\frac{3}{8} =$   $\frac{5}{6} =$   $\frac{1}{3} =$

4. Zkrať zlomky číslem 2:  $\frac{6}{8} =$   $\frac{4}{6} =$   $\frac{20}{30} =$   $\frac{12}{16} =$

5. Doplň, aby platila rovnost:

$$\frac{25}{30} = \frac{5}{\cdot}, \quad \frac{4}{7} = \frac{20}{\cdot}, \quad \frac{8}{9} = \frac{\cdot}{36}, \quad \frac{1}{9} = \frac{9}{\cdot}, \quad \frac{12}{20} = \frac{3}{\cdot}, \quad \frac{7}{21} = \frac{\cdot}{3}$$

6. Převeď zlomky do základního tvaru:

$$\begin{array}{ccc} \frac{25}{30} = & \frac{35}{45} = & \frac{36}{45} = \\ \frac{48}{60} = & \frac{16}{28} = & \frac{14}{28} = \\ \frac{3}{15} = & \frac{8}{12} = & \frac{8}{10} = \\ \frac{72}{56} = & \frac{14}{42} = & \frac{14}{56} = \end{array}$$

7. Převáděj desetinná čísla na zlomky v základním tvaru:

$$0,43 = \quad 2,5 = \quad 0,125 = \quad 4,6 =$$

8. Převeď zlomky na desetinná čísla:

$$\frac{4}{5} = \quad \frac{9}{8} = \quad \frac{5}{9} = \quad \frac{6}{11} =$$

Odkaz: <https://www.skolaci.com/zlomky/1720>  
(zde najdete i řešení)

# AT SCHOOL

## 1. Divide vocabulary into these three groups:

school subjects      classroom objects      people

_____	_____	_____
_____	_____	_____
_____	_____	_____

Pencil case, pen, book, teacher, Geography, pencil, English, History, ICT, Maths, Science, Music, Physical Education, students, rubber, ruler, scissors, pupils, desk, blackboard, chair, Art.

## 2. Complete sentences:

My favourite school subjects are .....and.....

I am good at ..... I'm not good at .....

## 3. Order sentences:

What is your favourite school subject?

I'm OK.

Hello, Anna.

Fine, and you?

Hi, Susan. How are you?

This is John. He is new to our school.

English.

Hi, John. Nice to meet you.

Nice to meet you too.

Mine too.

Odkaz: <https://www.1zsmost.cz/DUM/Pracovni-listy-2.stupen.htm>



# ZÁVĚR

## JEŽEK PODZIMÁČEK



V dalším čísle se můžete těšit na rozhovory s novými pedagogickými pracovníky naší školy!

### **Podzimní číslo připravili:**

Josef Straka, 9. B

Michal Šanda, 9. B

Vojta Matějka, 9. A

Mgr. Martina Bendová