

**Aktuality**

**Velikonoční recepty**

**Velikonoční zvyky**

**Velikonoční tvoření**

**Tipy na knihy a filmy**

**Pracovní listy**

**ŠKOLNÍ ČASOPIS**

**Džej. Pí.**



| <b>Obsah</b>                               |    |
|--|----|
| AKTUALITY .....                            | 3  |
| VELIKONOČNÍ ZVYKY, TVOŘENÍ A RECEPTY ..... | 19 |
| TIPY NA KNIHY A FILMY .....                | 28 |
| PRACOVNÍ LISTY .....                       | 37 |
| ZAJÍMAVÉ ODKAZY .....                      | 52 |
| ZÁVĚR .....                                | 53 |

Milé čtenářky a milí čtenáři,

vítáme Vás u dalšího čísla časopisu Džej. Pí. Nastává jedno z nejkrásnějších období roku, na které se všichni už velmi dlouho těšíme – jaro, přestože zima byla velmi mírná. Příroda se začíná probouzet, ptáci po ránu hlasitě zpívají, na zahrádkách můžeme spatřit první jarní květiny, stromy již nádherně kvetou a omamně voní. Zkrátka všichni už jsme netrpělivě čekali, až odhodíme zimní bundy, čepice a šály a vyrazíme si jen tak třeba v mikině vyhřát se na sluníčku.

Naše těšení nám bohužel z větší části překazila pandemie koronaviru, před kterou se musíme chránit omezením pobytu venku na minimum. I když procházky venku ve volné přírodě, kde je minimum lidí, s ochrannou rouškou možné jsou.

S příchodem jara jsou vždy také spojeny Velikonoce, které se kvapem blíží. Jsou nejvýznamnějším křesťanským svátkem, oslavou zmrtvýchvstání Ježíše Krista. Vedle toho jsou Velikonoce obdobím lidových tradic spojených právě s vítáním jara.

V našem časopise si proto můžete připomenout více i méně známé velikonoční zvyky, získáte tipy na zdobení vajíček a můžete vyzkoušet i skvělé recepty na velikonoční dobroty.

Celá redakce časopisu Džej.Pí. Vám přeje i přes současnou komplikovanou situaci hezké první jarní dny a příjemné prožití Velikonoc v kruhu rodinném.

# AKTUALITY

## Projekty

### Projekt „Edison“

V pondělí 17. února ráno na naší škole odstartoval projekt „Edison“ – jeden z neúspěšnějších projektů v angličtině, na který se žáci školy těšili už hodně dlouho předtím.

Vše propuklo již v neděli, kdy 5 zahraničních studentů (z Indie, Indonésie, Tchaj-wanu, Číny a Chile) přivítaly na nádraží paní učitelky Tvrdíková a Havlíčková a doprovodily je na ubytování v centru města.

V pondělí ráno proběhlo pak oficiální přivítání ve vestibulu školy paní ředitelkou Mgr. Drapešovou za doprovodu malých zpěváčků ze školního sboru „Palášek“ pod vedením paní učitelky Vlasákové.

A od druhé vyučovací hodiny? Začal ten správný kolotoč.

Každý zahraniční student musí totiž během týdne navštívit každou třídu na II. stupni se svou dvouhodinovou prezentací o své zemi a hodinovou prezentací v V. třídách.

Sestavit plán prezentací pro každou třídu bylo tak „opravdové umění“.

Nicméně se zadařilo a vše probíhalo v plném proudu.

Naši žáci se opravdu snažili – zakreslovali o hodinách do mapky polohu země, kreslili vlaječky, zapisovali zajímavosti do sešitu, komunikovali v angličtině.

A když se někomu nedařilo správně položit zvědavou otázku? Nevadilo. Naše hosty doprovázeli do tříd ostřílení překladatelé z řad našich starších žáků.

V úterý odpoledne se po škole linula vůně z naší kuchyňky. A proč? Vařilo se. A co?

No přece dobrůtky na středech Global Village v tělocvičně. Zahraniční studenti si připravili typické pokrmy a pití z jejich země, které pak žáci celé dopoledne ochutnávali. Tak třeba – výborný zázvorový čaj, karamel, sušené maso, milk tee, maso po indicku, ...

No, a aby se naši vzácní hosti odpoledne nenudili a aby taky poznali naše krásné město s bohatou historií, připravili si pro ně žáci a paní učitelky odpolední program.

Prvním prohlídkovým okruhem provázela paní učitelka Krčmářová – Vlašský dvůr, kostel sv. Jakuba, Hrádek, sv. Barbora, Kamenná kašna, ...

Druhým pak paní učitelka Matějková – Kostnice, Sedlec, chrám Nanebevzetí Panny Marie a sv. Jana Křtitele

I když nás zahraniční studenti v rámci projektu Edison opustili 21. února, „duch Edisona“ ještě celý minulý týden na naší škole žil svým životem.

V hodinách anglického jazyka se tvořily prezentace o studentech a jejich zemích. Navracely se nám do mysli příjemné chvíle strávené s nimi. Povídali jsme si o nich a vzpomínali.

Rozhodně se budeme těšit na příští rok a ještě jednou posíláme našim studentům – kamarádům jedno velké - **děkujeme**.



## Projekt „Příběhy našich sousedů“

### Ohlédnutí za velmi úspěšnou závěrečnou prezentací projektu Příběhy našich sousedů

Projekt Příběhy našich sousedů, který pro náš region organizovalo sdružení MAP Kutnohorsko, vyvrcholil v pondělí 2. března 2020 slavnostní prezentací v zaplněném sále Městského Tylova divadla v Kutné Hoře. Celkem osm týmů ze šesti základních škol Kutnohorska tak zakončilo svou půlroční dokumentaristickou práci před domácím publikem a odbornou porotou, která jejich práci i závěrečné vystoupení hodnotila. Porota byla složena ze tří členů, zástupci pedagogů, historiků a novinářů. Vzácnou návštěvou byli samotní pamětníci, jejichž příběhy jednotlivé týmy zpracovávaly.

Všechny prezentace byly velmi povedené, každá byla originální a měla svůj nápad. O to víc nás těší, že porota ohodnotila naše žáky a jejich práci za nejlepší.

Pro závěrečnou prezentaci si vybrali nelehkou disciplínu, a to stínové divadlo, se kterým do té doby neměli žádnou zkušenost. Pilná příprava se vyplatila, jejich zpracování příběhu se povedlo a bylo krásnou tečkou celého programu.





## Projekt „Krokus“

Jako každý rok, i v letošním školním roce - na podzim, se naše škola zapojila do celosvětového projektu Krokus.

Projekt Krokus, určený žákům starším 11 let, realizuje irská organizace Holocaust Education Trust Ireland (HETI) ve spolupráci s Oddělením pro vzdělávání a kulturu Židovského muzea v Praze. HETI školám zdarma poskytne cibulky žlutých krokusů. Na podzim účastníci projektu cibulky zasadí jako připomínku jednoho a půl milionu židovských dětí a tisíců dalších dětí, které zemřely během šoa.

Žlutá barva připomíná žlutou Davidovu hvězdu, jež byli Židé nuceni během nacistické vlády nosit.

Projekt Krokus nabízí konkrétní možnost, jak přiblížit tematiku šoa mladým lidem, a zvyšovat tak povědomí o nebezpečích diskriminace, předsudků a fanatismu.

***Žáci IX. A a IX. B letos zasadili cibulky žlutých krokusů symbolicky u sousoší dětí před naší školou. Vykvetly v pravou chvíli. V době, kdy je třeba nezbytnost vzájemné tolerance a respektu celé společnosti.***



# Olympiády a soutěže

## Okresní kolo olympiády z angličtiny

Proběhlo ve středu 19. 2. 2020 na Gymnáziu Jiřího Ortena v Kutné Hoře. Účastníků bylo opravdu hodně. Naši žáci, vítězové školního kola, odvedli vynikající práci. Opět se soutěžilo jak v psaném, tak mluveném projevu.

**Josef Kavan stanul na stupních vítězů v kategorii IIA na 3. místě.**

Srdečně blahopřejeme!!!



## Okresní kolo olympiády ze zeměpisu

Ve středu 26. 2. 2020 proběhlo v DDM Čáslav okresní kolo zeměpisné olympiády.

Naši školu reprezentovalo 6 žáků. A přestože účast byla letos opravdu hojná, celkem soutěžilo více než 50 dětí ve čtyřech kategoriích, podařilo se nám dosáhnout na postup do krajského kola. V kategorii A získal krásné **2. místo DANIEL PROCHÁZKA** z 6. B. Ale ani další naši soutěžící se neztratili v silné konkurenci nejen dalších základních škol, ale i gymnázií a vybojovali velmi hezká umístění.

Všem žákům děkujeme za vzornou reprezentaci školy a Danovi přejeme mnoho úspěchů v krajském kole.



## Pěvecká soutěž v sólovém zpěvu

26. února se v pěvecké soutěži Stříbrný skřivánek utkalo 12 zpěváků ve třech kategoriích podle ročníků. Každý zazpíval dvě české písně, přičemž minimálně jedna musela být zazpívána a capella (bez doprovodu).

Umístění:

### 1. kategorie 1. - 3. ročník:

1. místo: Kateřina Říhová
2. místo: Lukáš Dědourek
3. místo: Nikola Dvořáková

### 2. kategorie 4. - 5. ročník

2. místo: Jan Musil

### 3. kategorie 6. - 7. ročník:

1. místo: Jiří Švejnoha

Vítězové 1. a 3. kategorie se zúčastní pěvecké soutěže v Kolíně, která se bude konat 28. dubna 2020.

Všem děkujeme za účast a srdečně blahopřejeme vítězům!



## Okresní kolo recitační soutěže

### ČESTNÉ UZNÁNÍ!

Ve čtvrtek 27. 2. se uskutečnilo v Tylově divadle v Kutné Hoře okresní kolo recitační soutěže. Naši školu reprezentovalo 6 žáků, kteří postoupili ze školního kola:

1. kategorie - Kateřina Filipová (2. C)  
- Sofie Bilaňuková (3. C)

**2. kategorie** - Matyáš Kaizner (4. A)

- Šárka Mundilová (4. A)

**3. kategorie** - Johana Borovcová (6. A)

- Kateřina Němcová (6. B)

**Všichni byli úžasní a moc se jim jejich vystoupení povedla!!!** 👍 😊

Porotu zaujal svým výkonem nejvíce **MATYÁŠ KAIZNER**, který získal **ČESTNÉ UZNÁNÍ!** 👍

😊 👍 **MOOOC GRATULUJEME A VŠEM DĚKUJEME ZA VZORNOU REPREZENTACI ŠKOLY!**



## Akce

### Den otevřených dveří

**V sobotu 15. 2. byla v rámci Dne otevřených dveří otevřena i keramická dílna. Budoucí prvňáčci, ale i naši současní žáci, si přišli vyrobit tentokrát keramická sluníčka.**

V keramice bylo v sobotu plno. Do dílny zavítali nejen naši budoucí prvňáčci, ale i žáci z vyšších ročníků. Do tvoření se s chutí zapojili dokonce i někteří rodiče. Krásná keramická sluníčka se všem moc povedla a jsou vypálená k vyzvednutí od 2. 3. v kanceláři školy.





### Den otevřených dveří probíhal také v tělocvičně.

Žáci třídy 7. A se stali průvodci v tělocvičně, kde jsme pro děti měli připravenou překážkovou dráhu. Celé dopoledne panovala příjemná atmosféra a pevně doufáme, že si všichni naši návštěvníci užili tento den.



### Bruslení na zimním stadionu

V únoru se mnoho žáků naší školy vydalo „na led“. Někteří stáli na ledě poprvé, jiní patřili mezi zkušené bruslaře. Každopádně všichni si bruslení náramně užili!!





## Poslední plavání 2. A, B, C

Žákům druhých ročníků skončil 7. 2. plavecký výcvik.

Poslední hodinu se konal závod, kde se utkali nejlepší plavci všech ročníků.

Nejrychlejším plavcem 2. A se stal Ondřej Černý, za 2. B to byl Ben Křivohlavý a za 2. C Jan Čáp.

Nakonec si všichni užili hodně skvělé zábavy a získali svá první MOKRÁ VYSVĚDČENÍ.



## Knihu už si vybírám sám

### Městská knihovna

Na konci února se žáci čtvrtých ročníků po delší době vydali do Městské knihovny na program „**Knihu už si vybírám sám**“. Povídali jsme si o tom, jak taková kniha vůbec vzniká (od spisovatelova nápadu až k hotové knize na pultech knihkupectví či v knihovnách). Zopakovali jsme si pojmy: **autor, ilustrátor, korektor, žánr, nakladatel / vydavatel ...**

Pak jsme se dozvěděli, jak jsou srovnány knížky v knihovně a jak si najít právě tu knížku, kterou chcí. A také jsme si to vyzkoušeli. Úkol se všem povedl! 👍 Za odměnu si mohl každý vyhledat jakoukoliv knížku a prohlédnout si ji nebo si kousek z knížky přečíst. 😊 Žákům se v knihovně líbilo a dokonce je paní knihovnice moc pochválily za to, jak krásně spolupracovali a kolik toho o knihách věděli! 👍😊



## 8. A s hororem v knihovně

V úterý 3. března jsme navštívili městskou knihovnu.

Naším tématem byl "horor". Program nás velmi zaujal. Nejen, že jsme četli ukázky z knih a seznámili se se slavnými spisovateli tohoto žánru, ale některé ukázky literárních děl jsme měli možnost vidět i ve filmové podobě. Klasický "Drákula" nebo "Spalovač mrtvol" inspirovali mnohé jak k četbě, tak aspoň ke "zhlédnutí" filmové podoby díla. A to byl účel.



## Tvoření ve 3. B

Třetáčci se těší na jaro.

V úterý 3. 3. odpadla 3. B jedna hodina výtvarné hodiny a navíc bylo dětí ve třídě poměrně málo. To je ta pravá chvíle k povídání, vzpomínání a zajímavému tvoření. Děti si povídaly s paní učitelkou Křížovou o tom, jak se těší na jaro a sluníčko. Řekli si i o 8. březnu - svátku MDŽ a při té příležitosti s paní učitelkou vykouzlili krásnou jarní louku. Šikulky. Moc se nám to líbí. Vám také? 😊



## Anglická snídane

Žáci třetích ročníků měli tento týden zpestřenou výuku anglického jazyka. Sešli se totiž ve školní kuchyňce, kde si nejprve zopakovali slovíčka k tématu Food & Drink a poté začali ochutnávat pravou anglickou snídani - English Breakfast. Podávaly se toasty s marmeládou, muffiny, cereálie s mlékem a samozřejmě vajíčka, párky a fazole. Nechyběl ani šálek černého čaje s mlékem.



## 3. třídy ve Hvězdárně

**Ve čtvrtek před prázdninami navštívily 3. A, 3. B a 3. C společně Hvězdárnu a planetárium v Hradci Králové.**

Exkurze do hvězdárny se všem třetákům moc líbila. Navštívili digitální planetárium s projekcí i starou budovu hvězdárny, kde si mohli zblízka osahat hvězdářský dalekohled. Děti si domů odvezly řadu nových poznatků.





## Družina

### Srdce s láskou darované (Za pomoc Zemi)

Školní družina se účastní 6. ročníku celostátního projektu SRDCE S LÁSKOU DAROVANÉ.



## Už jsme začali zahradničit ...

Na školní zahradě si děti ze školní družiny začaly připravovat záhony na pěstování zeleniny :-)



## Ptačí budky

Žáci ze školní družiny stavěli nové ptačí budky na hnízdění pro modřinky, koňadry a rehka. Práce šla dětem od ruky a činnost s vrtačkami je moc bavila.





## Ohlédnutí za projektem „EDISON“

17. února nás navštívilo 5 studentů ze zahraničí, každý měl za sebou dlouhou cestu a několik návštěv různých škol po České republice. Strávili jsme s nimi týden, během kterého se nám snažili předat co nejvíce informací o svých zemích a poznat naopak tu naši. Poslední den následovalo rozloučení, které se neobešlo bez objetí, spousty fotek a smutných tváří mladších žáků.

### Můj pohled

Pro mě jakožto pro žáka, který má s touto akcí už nějaké ty zkušenosti, ví, jak to funguje a co čekat je Edison už takovou samozřejmostí, dokonce bych snad řekla i rutinou. Víím, že se každý rok můžu těšit na studenty ze zahraničí a jejich prezentace. Vlastně mi přijde, že to může našim žákům hodně dát, mohou zjistit, jak se žije v jiných zemích, dozví se užitečné informace od kultury, politiky až k žáky oblíbeným tématům, jídlo a hudba. Přiznávám, že to nemusí být šálek kávy pro každého, zvláště pokud má mluvit v jiném jazyku. Pro mě samotnou to byl vždy úkol, jak rozšířit svoje limity, říct něco i přes svou nejistotu, popřípadě se zasmát vlastním slově a jít dál. Za poslední roky vidím Edison jinak, než když jsem byla mladší, ne špatně, ale jinak. Líbí se mi ten nápad vzdělávat žáky i jinak, než jen normální formou a řeknu upřímně, že bych byla ráda, kdyby i další žáci školy měli tu možnost jako jsem měla já, věřím, že někteří to určitě ocení.

### Jak to probíhalo?

První den jsme přivítali všech 5 studentů a předali je do rukou asistentů, ty tvořili vybraní žáci ze 7. - 9. tříd. Třetí den si pro nás na Global village připravili tradiční jídla spolu s různými předměty přivezenými ze svých zemí. Žáci mohli navštěvovat stánky všech studentů, pohovořit s nimi nebo položit zvědavé otázky. Ostatní dny proběhly volnější formou, kdy studenti pokračovali ve svých prezentacích zaměřených na svou zemi, aby si také odpočinuli a poznali naše město. Byli bráni na procházky, při kterých poznávali naše historické památky. Poslední den následovalo rozloučení s našimi studenty, předali jsme jim dárečky, poděkovali za příjemně strávený týden a spousty zajímavých informací, které nám předali, od některých tříd dostali podepsaná přáníčka. Pak už jsme se jen všichni vyfotili, zamávali jim a tím jsme ukončili Edison 2020.



## **Rozhovor s žáky**

### **První dojmy ze studentů?**

„Mám smíšené pocity, hlavně mě mrzelo, že došlo k problému hned na začátku, kdy studenti nebyli vůbec slyšet a já nevěděla, co říkají.“ (Dominika 9. A)

### **Jaká by mohla být nevýhoda této akce?**

„Tím, že se to opakuje každý rok, by si toho studenti mohli přestat vážit.“ (Bára 9. A)

### **Co si pamatuješ z prezentací?**

„Že podle Indie je pojmenován oceán, což je výjimečnost, protože žádný jiný oceán není pojmenován podle názvu státu.“ (Kristýna 9. A)

### **Stalo se něco, co ti utkvělo v hlavě?**

„Určitě hry se studenty, byly zábavné.“ (Dominika 9. A)

### **Který student tě nejvíc zaujal?**

„Studentka z Chile.“ (Bára 9. A)

## **Rozhovor s asistenty**

### **Jaké bylo provádět celý týden studenta ze zahraničí?**

„Pro mě to nebylo nijak zvláštní, ale když jsem zapomněl, jak se něco konkrétního řekne anglicky, nebylo to příjemné.“ (Ondřej 9. A)

### **V čem si myslíš, že se lišil tvůj pohled z místa průvodce od pohledu studentů ve třídě?**

„Měl jsem více času si se studenty popovídat než ostatní žáci.“ (Ondřej 9. A)

### **Co si myslíš, že mohl být pro studenty problém?**

„Podle mě byl pro ně problém zorientovat se po škole, zjistit kde co je, ale proto měli nás asistenty, abychom jim pomohli.“ (Jirka 9. A)

### **Byla chvíle, kdy jste si se studentem nerozuměli?**

„Já osobně jsem rozuměl opravdu většině, jen studentovi z Číny bylo špatně rozumět.“ (Jirka 9. A)

### **Které jídlo z Global village nebo prezentace bys nejraději ochutnal?**

„Teď si nepamatuji, jak přesně se to jídlo jmenovalo, ale nejraději bych ochutnal jídlo od studenta z Indie. Bylo to něco na způsob kuřete na kari.“ (Jirka 9. A)

**Hanka Ratajíková, 9. A**

*Pozn.: Celá redakce děkuje Hance Ratajíkové z 9. A za napsání zajímavého článku a také paní učitelce Stáně Zoufalé za jeho zprostředkování 😊.*



# VELIKONOCE = SVÁTKY JARA

## Velikonoční zvyky

### Názvy dnů v týdnu

- Květná neděle
- Modré pondělí
- Šedivé úterý
- Škaredá středa
- Zelený čtvrtek
- Velký pátek
- Bílá sobota
- Velikonoční neděle (Boží hod velikonoční)
- Velikonoční pondělí (Červené)



### Velikonoční zvyky a tradice

- Pletení pomlázky a koleda

První zmínka o velikonoční pomlázce pochází ze 14. století. O velikonočním pondělí se jí prý šlehalí manželé a milenci. Ospalci byli zas časně zrána poléváni studenou vodou, či se do vody dokonce házeli, aby se probrali.

- Velikonoční beránek (pečivo, které je ve tvaru beránka)
- Kočičky (rostlina)
- Mazanec (pečivo připomínající chuť vánočky, někdy se mu také říká baba, babůvka, plecovník, šoldr, svěceník)
- Pučálka (naklíčený hrách, který se obvykle jedl na Velikonoce)
- Malování vajec



### Legenda o malování vajec

Při svém putování po světě jednou přišel Ježíš se svatým Petrem do statku, kde poprosili hospodyni o kousek chleba. Nešťastná hospodyně však neměla ani skývu, ale chtěla pocestné pohostit. V tom uslyšela kdákání slepice, a tak seběhla do kurníku a našla zde vejce. Upekla ho v teplém popelu a nakrmila jím pocestné. Když odešli, chtěla smést ze stolu skořápky, ale spatřila, že byly zlaté! Každému pocestnému potom dávala vejce, avšak žádná skořápka se už ve zlato neproměnila. Časem začala vejce rozdávat na výroční den návštěvy oněch dvou pocestných.

### Přírodní barvy na malování vajec / kraslic:

- žlutá - odvar z cibulových slupek (ale jen krátce); šafrán
- červená - odvar ze slupek červené cibule a octa; červené zelí nebo šťáva z červené řepy; šťáva z borůvek nebo bezinek
- světle zelená - lipový květ; kmín; šafrán
- tmavě zelená - mladé žito; voda ze špenátu; odvar z olšové kůry
- fialová - lipový květ; kmín; šafrán
- hnědá - odvar z dubové nebo olšové kůry; odvar z cibulových slupek (déle); čaj
- černá - roztok sazí, na jehož dně je několik rezavých hřebíků; odvar z olšové kůry



### Jak se kde říká Pomlázka:



Odkazy:

<https://www.spektrumzdravi.cz/velikonocni-zvyky-a-tradice>

<https://velikonoce.nasesvatky.cz/tradice>

# Velikonoční tvoření

## Vlněný žíhaný králíček

Budeme potřebovat nejrůznější provázky vlny, lepidlo, papír, izolepu a tužku. Nejprve si na dva papíry předkreslíme tvar zajíčka nebo jiný motiv, který chceme, a pak jeden tvar vystříhneme. Potom na něj postupně skládáme jednotlivé provázky. Na krajích je přilepíme izolepou a následně přilepíme druhý vystříhnutý papír. A máme hotovo. Zábavné a efektní. Děti si pocvičí jemnou motoriku a vy budete mít hezkou ozdobu do obýváku nebo dáreček někomu blízkému. Ideální jsou jemné pastelové barvy, ale pokud máte rádi divočinu, vyberte si barvy dle libosti.



Odkaz:

<https://www.promaminky.cz/kreativni-dilna/velikonocni-dekorace-a-ozdoby-351/vlneny-zihany-kralicek-4063>

## Namotávky

Balónek omotaný bavlnkou namočenou v roztoku z lepidla (bezvadný je Herkules) a vody umí nadělat velkou parádu. Ideální je balónek ještě předtím, než ho začnete oblepovat, omotat vrstvou potravinové fólie, lépe vám půjde oddělit. Bez fólie je potřeba bavlnku nejprve oddělit od balónku a potom až ho prasknout, jinak se vám vajíčko zdeformuje. Místo lepidla můžete použít i vodní sklo.

Vajíčka můžete navěsit na řetěz, udělat z nich věnec, případně - pokud to zkusíte s hodně nafouknutým balónkem do něj vystříhnout díru a naaranžovat, cokoli uznáte za vhodné.




Odkaz:

<https://g.cz/file/kolazipg-0/>

## Sopečná vejce

Při tomhle si užijete spoustu legrace. Pokud máte děti, nebojte se je zapojit. Pokud ne, nějaké si půjčte.

Potřebujete: vejce natvrdo, potravinářská barviva, ocet, jedlou sodu, štětce, kalíšky, mísu nebo talíř, vodu. Smíchejte zhruba lžičku sody, pár lžic vody a barvivo. Konzistenci vytvořte dle libosti. Vezměte štětec a dejte se do malování. Barvivo můžete na vejce aplikovat i kapátkem. Nalijte ocet na špičku vejce a pozorujte sopečné erupce. Opakujte kroky 2 až 3 znovu a znovu, dokud se nezačnete nudit. Pak přejděte na další vejce. Přebytečný ocet můžete lehce otřít nebo jednoduše nechat uschnout.



Odkaz:

<https://g.cz/seat-10-unikatnich-zpusobu-barveni-vajec-ktete-urcite-nedela-vase-sousedka/>

# Velikonoční recepty

## Velikonoční zajíčci

- \* 200 ml mléka
- \* 1 kostka droždí
- \* 1 lžíce cukru krupice
- \* 500 g hladké mouky
- \* špetka soli
- \* 1/4 lžičky mletého hřebíčku
- \* 1/2 lžičky skořice
- \* špetka mletého muškátového oříšku
- \* 80 g přírodního cukru
- \* 2 velká vejce + 1 na potřeni
- \* 80 g másla
- \* plátky mandlí
- \* čokoládová poleva
- \* cukrářské zdobení



Z trochy teplého mléka, rozdrobeného droždí a krupicového cukru necháme vzejít kvásek. Mouku prosejeme s kořením a promícháme se solí a přírodním cukrem. Z mouky, kvásku, zbylého mléka, dvou vajec a změkklého másla zaděláme těsto, které necháme hodinu až dvě vykynout. Troubu předehřejeme na 180 °C, plech vyložíme pečicím papírem. Vykynuté těsto rozdělíme na části, vyválíme z nich tenčí placky a vykrájíme zajíčky podle šablony. Zajíčky potřeme rozšlehaným vejcem, na uši položíme plátky mandlí a pečeme dozlatova, asi 10-12 minut. Hotové a vychladlé zajíčky ozdobíme čokoládovou polevou a cukrářským zdobením a necháme zaschnout. Vykrojte z těsta ovečky a ozdobte je bílou cukrovou polevou

Odkaz:

[https://www.idnes.cz/recepty/velikonocni-kucharka-recepty-na-maso-dezerty-i-vejecna-jidla.A110418\\_163849\\_recepty\\_abr](https://www.idnes.cz/recepty/velikonocni-kucharka-recepty-na-maso-dezerty-i-vejecna-jidla.A110418_163849_recepty_abr)



## Jidáše

- \* 500 g hladké mouky
- \* 60 g cukru krupice
- \* 150 g másla
- \* 300 ml 12% smetany na vaření
- \* 40 g droždí
- \* 2 žloutky
- \* 1 sáček vanilkového cukru
- \* kůra z jednoho citronu nebo sušená citronová kůra
- \* 2 až 3 lžičky citronové šťávy
- \* špetka soli
- \* 1 vejce na potření
- \* med na pokapání



Nejdříve si připravte kvásek. Do trochy vlažné smetany nasypete lžící cukru, přidejte rozdrobené kvasnice a vše poprašte lžící mouky. Nechte kvásek vzejít. To bude trvat přibližně 15 minut. V míse smíchejte mouku, cukr, vanilkový cukr a špetku soli, přidejte citronovou kůru a šťávu, žloutky, změkklé máslo a vzešlý kvásek. Vše pak důkladně zpracujte v těsto. Pokud chcete jidáše trochu ozvláštňit, přidejte v této fázi do těsta například sušené brusinky, rozinky nebo třeba kandovanou kůru. Záleží jen na tom, co máte rádi.

Těsto pak nechte v míse asi hodinu v teple kynout. Zakryjte ho čistou utěrkou. Pozor na průvan! Z vykynutého těsta oddělujte přibližně stejně velké kusy, vyválejte je do válečku a ten stáčejte do různých tvarů. Hotové tvary pokládejte na plech vyložený pečicím papírem, nechte kolem nich dostatečný prostor, protože během pečení vám ještě naběhnou, a před vložením do trouby je nechte ještě chvíli kynout.

Nakonec je důkladně potřete rozšlehaným vajíčkem. V této fázi můžete povrch nakonec ještě posypat drcenými oříšky nebo třeba plátky mandlí. Jidáše pečte dozlatova v předehřáté troubě při 180 °C, asi dvacet až pětadvacet minut podle velikosti. Upečené horké jidáše pokapejte medem. Nebo smíchejte rozpuštěné máslo s medem a rumem a touto voňavou směsí jidáše potřete.

Odkaz:

<https://prozeny.blesk.cz/velikonocni-jidase>

## Zajíčci z vizovického těsta

- \* půl kila hladké mouky
- \* 2 deci vody
- \* vejce na potřetí před pečením

Mouku s vodou smísíte, prohnětete a vytvarujete bochánek. Ten necháte zhruba hodinu odpočinout a tvoříte figurky. K dotvarování můžete použít nůžky, nůž nebo třeba hřebec. Jako oči pak různé koření. Figurky vyskládejte na plech, nechte ještě minimálně hodinu schnout (klidně i několik hodin) a poté potřete rozkvedlaným vajíčkem. Pečte zvolna, aby pečivo nepopraskalo.

Odkaz:

<https://g.cz/file/lushome-comjpg/>



## Boží milosti

- \* hladká mouka 300 g
- \* prášek do pečiva 1 lžička
- \* sůl 1 špetka
- \* moučkový cukr 1 lžíce
- \* strouhaná citronová kůra 1 lžička
- \* rozpuštěné máslo 40 g
- \* mléko 4 lžíce
- \* rum 2 lžíce
- \* žloutek 1–2 ks
- \* sádlo na smažení
- \* moučkový cukr s vanilkovým cukrem nebo špetkou vanilky na obalení



Ze všech přísad vytvořte rukama hladké těsto a důkladně ho propracujte, klidně ještě pět minut déle, než kdy už vám na pohmat připadá hladké.

Potom ho dejte do sáčku a uložte do ledničky.

Po půlhodině těsto rozválejte na tenký plát silný cca 0,5 cm a ten ostrým nožem nebo rádýlkem rozkrájejte na čtverečky asi 6 x 6 cm či obdélníčky. V každém z nich uprostřed ještě udělejte několik zářezů (okraje zůstanou celé).

Na pánvi nebo v litinovém kastrolu rozpalte vyšší vrstvu sádla a jednotlivé boží milosti smažte po obou stranách, hotové jsou, když se trochu nafouknou a lehce zrudnou. Hotové je vyndávejte na ubrousek a odsajte přebytečný tuk, ať vám není těžko.

Ještě horké milosti obalujte v moučkovém cukru s vanilkou a jezte. Jsou stejné dobré horké i jako vychladlé a nějaký čas uleželé...

**Odkaz:**

<https://fresh.iprima.cz/recepty/bozi-milosti>

## Pučálka

- \* 600g hrách
- \* 100g sádlo
- \* 150g slanina *prorostlá*
- \* majoránka *dle chuti*



Hrách přebereme, několikrát ho propláchneme studenou vodou a pak ho nasypeme do velké zavařovačky, zalijeme vlažnou vodou a necháme stát na teplém místě do dalšího dne. Druhý den vodu slijeme, hrách propláchneme a znovu zalijeme vlažnou vodou a necháme stát do dalšího dne, tento postup ještě jednou nebo dvakrát zopakujeme, až začne hrách klíčit.

Pak slijeme vodu, propláchneme hrách a necháme okapat. Ve větší hluboké pánvi rozežřejeme sádlo a v něm hrách opečeme a ochutíme ho solí, pepřem a majoránkou. Pučálku zdobíme opečenou křupavou slaninou.

Odkaz:

<https://www.recepty.cz/recept/pucalka-s-opecenou-slaninou-165447>

## Velikonoční nádivka

- \* 7 včerejších rohlíků, nakrájených na kostičky
- \* 200 ml mléka
- \* 6 vajec, žloutky a bílky zvlášť
- \* 400 g vařeného uzeného masa, nakrájeného
- \* 30 g rozpuštěného másla + na vymazání formy
- \* 2 hrsti nasekaných kopřiv
- \* 2 lžičky nasekané pažitky a petrželky + na ozdobu
- \* ½ lžičky prášku do pečiva, sůl, pepř, muškátový oříšek



Do větší mísy nasypu rohlíky, zaliju je mlékem a nechám je nasáknout. Pak je zlehka vymačkám, zbylé mléko vyliju, a rohlíky pečlivě promíchám s prošlehanými žloutky, uzeným masem, rozpuštěným máslem, kopřivami, pažitkou, petrželkou a práškem do pečiva. Směs ochutím solí, pepřem a muškátovým oříškem. Troubu přehřejem na 200 °C. Pekáček nebo zapékací mísu vymažu máslem. Z bílků ušlehám tuhý sníh a opatrně ho přimíchám do směsi. Směs naliju do pekáčku a pečem asi půl hodiny dozlatova.

Odkaz:

<https://www.albert.cz/recepty/velikonocni-nadivka>

## Tipy na knihy

### Ledová obluda

David Walliams

Nakladatel: Argo 2020

Příběh o desetileté osiřelé holčičce a desetitisíciletém mamutovi je dosud nejrozsáhlejší knihou Davida Walliamse, který děj netradičně zasadil do minulosti. Ilustrace nakreslil opět skvělý Tony Ross.

Elsie vyrůstá bez rodičů na ulicích viktoriánského Londýna. Když jednoho dne uslyší o tajemném chlupatém mamutovi objeveném na severním pólu, rozhodne se zjistit o ledové obludě víc. Netrvá dlouho a Elsie stojí mamutovi tváří v tvář, lépe řečeno tváří v dlouhatánský chobot. A největší dobrodružství jejího života začíná!



### Neotvírat!!! Slizké!

Charlotte Habersack

Nakladatel: Drobek 2020

Už zase! Nemovi přišel poštou další balíček s nápisem Neotvírat! Pod něj někdo připsal ještě jedno varování - Slizké! Co to jen může být? Nemo a jeho přátelé Béda a Otko neodolají a balíček tajně otevřou. Najdou v něm zelený sliz, který nejenže mluví a je strašně lechtivý, ale zdá se, že má i další, skoro zázračné schopnosti. Nemo a Béda začnou okamžitě snít o tom, že z nich budou milionáři. Podaří se jim to? Stane se ale ještě něco. Rázem se změní počasí, slizký liják zaplaví celý Suchopár a někteří lidé začnou mít problém! Naši tři přátelé vědí, že pokud Slizzíka nevrátí, kam patří, nastane úplná katastrofa. Pustí se tedy do hledání. Jak celé dobrodružství plné napětí a neuvěřitelných příhod dopadne? Co udělají naši známí ze Suchopáru? Podaří se jim město i zelenou příšerku zachránit? Vtipné a milé vyprávění, ve kterém jde v první řadě o přátelství, potěší všechny, kteří rádi čtou. Třeba před spaním?



## Jak vycvičit draky - Jezdci z Blpu: Ledový hrad

Simon Furman

Nakladatel: Egmont 2020

Ostrov Blp čelí nebezpečí v podobě záludného návštěvníka, který se vydává za obchodníka s kožichy. Před Škyťákem, Astrid a jejich přáteli stojí nelehký úkol. Ve druhém příběhu se do nečekané role dostane Škyťákův kamarád Snoplivec ... Ponořte se do dalších dobrodružství dračích jezdců z Blpu!



## Sesterstvo ve Snové říši

Lucie Hlavinková

Nakladatel: Albatros 2020

Kouzelná kočka Fabiola tentokrát nepřenese Sesterstvo do minulosti, ale do říše snů! Začínají se tam totiž dít moc divné věci. V Elině ulici navíc nikdo nemůže v klidu spát, všichni se pořád bezdůvodně budí a ráno jsou pak strašně mrzutí. Že by to spolu nějak souviselo? Ela s Bárrou a Míšou se v doprovodu neobyčejné kočky s tím nejhebkším kožíškem pouštějí do pátrání. O tajemno a dobrodružství při tom rozhodně nebude nouze!



## Hanko, zachraň štěně!

Věra Hudáčková Barochová

Nakladatel: Fragment 2020

Hance je třináct a psy si raději vždycky držela od těla. Jenže pokud chce zapůsobit na Patrika, který chodí pomáhat do psího útulku, bude muset svůj strach překonat. A tak sebere veškerou odvalu a přihlásí se také jako dobrovolnice. Od kotců se drží raději dál a zpočátku jí tato taktika celkem prochází. Jednou ale zůstane v útulku úplně sama a bude muset zachránit nejen malé štěně, ale i zraněného zuřivého vlčáka...



## Neuvěřitelné příběhy zvířecích hrdinů

Mike Unwin

Nakladatel: Albatros 2020

Je pes nejlepší přítel člověka? Chovají se sloni jako v porcelánu? Jsou kočky vychytralé? Lidé o zvířatech říkají nejrůznější věci, ale my vám představíme jen skutečné příběhy těch nejodvážnějších hvězd zvířecí říše. Zvířecí hrdinové všech tvarů a velikostí prošli náročnými zkouškami a prokázali neuvěřitelnou odvahu, obětavost a vynalézavost při záchraně lidských životů. Jejich osudy napříč historií světa vás zaručeně dojmou, poučí i pobaví.



Odkaz ke knihám:

<https://www.kosmas.cz/knihy/>

 **MĚSTSKÁ  
KNIHOVNA**  
KUTNÁ HORA




## Tipy na filmy

Pozn.: Jedná se o filmy, jejichž premiéra proběhla v lednu až březnu 2020. Bude je tedy možné stáhnout z internetu. Není zde uvedena nabídka filmů, které teprve budou mít premiéru, protože kina jsou bohužel zavřená a premiéry filmů se odsouvají na neurčito.

### Zakleté pírkó (2020)



 Česká republika

95 minut

Žánry: Pohádka

Obsah: Aninka žije na statku se dvěma nafoukanými sestrami, kterým musí neustále sloužit. Jednoho dne najde pírkó, jehož pomocí si přivolá prince Vítka, zakletého do ptačí podoby. Když zlé sestry zjistí, že se Aninka schází s pohledným mladíkem, pírkó jí vezmou, zničí a Vítek zmizí. Jedinou možností, jak zlomit jeho prokletí, je, že ho Aninka najde kdesi ve světě. A tak se dívka vydává na cestu za záchranou svého milovaného. Jejím průvodcem se stává vodník, jehož na počátku putování zachrání před zlým sedlákem. Společně prožijí řadu dobrodružství i legrace. A přestože vodnická kouzla dokáží Anince pomoci, jak k uzdravení nemocných, tak na obranu proti loupežníkům, k záchraně Vítka bude potřeba především pravá láska.

Režie: Zdeněk Troška

Scénář: Marek Kališ Zdeněk Troška

Herci: Sara Sandeva Martin Stránský Jitka Smutná Šárka Vaculíková Anastásia Chocholatá ...

## Velké přání (2019)

Día de Muertos (Mexiko)



 Mexiko

95 minut

Žánry: Animovaný, Rodinný

Motto: Na tenhle svátek žádná dušička nezapomene

Obsah: V mexickém městečku Santa Clara žije šestnáctiletá Salma, která nikdy nepotkala svoje biologické rodiče. Vždycky jen ode všech slyšela, že ji opustili. Salma se celý svůj život snaží najít jakékoliv informace ohledně identity rodičů, což se jí stále nedaří... Až do doby, než najde zvláštní knihu plnou příběhů z historie města Santa Clara. Díky knize se Salma vydává za dobrodružstvím, ke kterému se připojují i její udatní přátelé Jorge a Pedro. Najde Salma všechny indicie odkazující k rodinné minulosti, aby se konečně mohla setkat se svými rodiči a splnit si tak svoje velké přání? (Fénix Distribution)

Režie: Carlos Gutiérrez Medrano

Scénář: Eduardo Ancer Juan J. Medina

Herci: Dino Andrade Memo Aponte Susana Ballesteros Fernanda Castillo Alan Estrada ...



## Cesta za živou vodou (2019)

Askeladden - I Soria Moria slott



 Norsko

99 minut

Žánry: Dobrodružný, Fantasy, Pohádka

Obsah: Fantasy pohádka Cesta za živou vodou volně navazuje na předchozí snímek Cesta za králem trollů, v němž jsme poprvé potkali dobrosrdečného Espena, jeho dva bratry, krásnou a odvážnou princeznu Kristin. Statečného Espena nyní čeká ještě větší dobrodružství. Vydává se totiž hledat živou vodu, aby zachránil své bratry i Kristininy královské rodiče.

Espenovo nové dobrodružství začíná poněkud nešťastně. Kristinini rodiče, král Erik a královna Viktorie, jsou otráveni a z tohoto hrozného činu jsou falešně obviněni oba Espenovi bratři. Oba nešťastníci jsou ihned uvrženi do nejhlubšího vězení a čekají na popravu. To by ale nebyl Espen, aby nenašel způsob, jak chytře a mazaně situaci vyřešit! Přesvědčí princeznu Kristin, aby se s ním vydala hledat bájný zámek Soria Moria, který je prý celý postaven z ryzího zlata. Zde se podle dávných pověstí ukrývá pramen zázračné živé vody a s její pomocí chce Espen zachránit život krále i královny i svých bratrů. Ale existuje vůbec takový zámek? Není to jen báchorka? A je v něm živá voda? Není to celé jen Espenův výmysl a trik, jak odvést pozornost a oddálit popravu jeho bratrů? Možná ano. Na každé povídačce je ale zrno pravdy, a tak se Kristin s Espenem vypraví na nejistou cestu plnou kouzel, dobrodružství, lásky, ale i nebezpečí. Musí jednat rychle, v patách je jim totiž banda proradných Dánů, kteří nenávidí jejich království víc než cokoli jiného, a chtějí Espena a Kristin za každou cenu zastavit. Pokud Espen a Kristin neuspějí, bude to znamenat konec nejen pro bratry a království, ale možná pro celý svět! (Cinemart)

Režie: Mikkel Brænne Sandemose

Scénář: Aleksander Kirkwood Brown

Herci: Vebjørn Enger Eili Harboe Mads Sjøgård Pettersen Gabriel Andrews Giske Armand ...

## Mosley (2019)

Mosley



Nový Zéland



Čína

96 minut

Žánry: Animovaný, Rodinný

Motto: Zvládneš se s tím porvat, když máš srdce obra

Obsah: Mosley a jeho rodina stejně jako ostatní kozloni slouží lidem. Nikoho ale nezajímá, že kozloni jsou inteligentní bytosti, které mluví a používají jazyk jako lidé. Mosley tvrdě pracuje celé dny na farmě, kterou ovládá výbušný farmář Simon. Když se jednoho dne Mosley vrátí po práci do své stáje, přijde jeho syn Rue s tím, že v lesích našel něco úžasného. Společně objeví starodávnou jeskyni s malbami bytostí velice podobných kozloňům – chodí ale vzpřímeně a mají ruce. Mosley se rozhodne uprchnout z farmy a vydat se najít bájně Přímáky. Jen ti mu mohou pomoci osvobodit všechny kozloně, včetně jeho rodiny. Zlý farmář však za ním posílá svého lovce... (Fénix Distribution)

Režie: Kirby Atkins


Scénář: Kirby Atkins

Herci: Lucy Lawless John Rhys-Davies Rhys Darby Temuera Morrison Kirby Atkins ...

## Ježek Sonic (2020)

Sonic the Hedgehog



 Japonsko

 USA

 Kanada

100 minut

Žánry: Akční, Animovaný, Komédie, Rodinný

Obsah: Modrý superrychlý ježek Sonic patří k největším videoherním legendám. A protože o legendách se obvykle točí filmy, vznikla komedie, v níž bude hrdina rychlostí toho nejrychlejšího blesku prchat před svým neúnavným pronásledovatelem Doktorem Robotnikem.

Schopnost utíkat nejrychleji ze všech na světě (na jakémkoliv světě, v němž se právě vyskytuje) by ježek Sonic bez mrknutí oka vyměnil za opravdového kamaráda. Ze svého lesního útočiště sice chodí navštěvovat dobráckého maloměstského šerifa Toma (James Marsden), ale ten se tak úplně nepočítá, protože si Sonica při jeho rychlosti ještě nestačil všimnout. A Sonic se snaží nezanechávat stopy své přítomnosti, protože ví, že by pak po něm šli. Kdo? Všichni! Jenže i ten nejopatrnější ježek může udělat malou chybu, kterou bylo v jeho případě dočasné vypnutí elektřiny v polovině Ameriky. Bezradná a znepokojená vláda na odhalení příčin kolosálního výpadku najme toho vůbec nejschopnějšího génia, lehounce šíleného Doktora Robotnika (Jim Carrey). A ten velmi brzy zavětrá Sonicovu stopu. A Sonic rázem zjistí, že ani nejrychlejší nohy nemusí k úspěšnému útěku stačit, zvláště když ztratil magické kroužky, které mu umožňovaly rychle cestovat mezi různými světy. Jediný, kdo zná jejich aktuální polohu, je jeho „kámoš“, šerif Tom, a ten se do záchrany mimozemského ježka před neúnavným a vynalézavým Doktorem Robotnikem zrovna nežene. Pak si však jako správný ochránce zákona uvědomí, že slabší je třeba bránit, a začnou se dít věci... (Cinemart)


Režie: Jeff Fowler

Scénář: Patrick Casey Worm Miller Yuji Naka Naoto Ohshima

Herci: Jim Carrey James Marsden Neal McDonough Ben Schwartz Adam Pally ...

## Volání divočiny (2020)

Call of the Wild



 USA

105 minut

Žánry: Dobrodružný, Rodinný

Motto: Na motivy slavné knihy

Obsah: Volání divočiny vypráví příběh Bucka, psa hýčkaného svým pánem i jeho rodinou. Jeho život se však rázem změní ve chvíli, kdy je ze svého domova v prosluněné Kalifornii unesen obchodníky se psy, kteří jej prodají do mrazivé divočiny kanadského Yukonu během vrcholící zlaté horečky na Klondiku. Zde je svými novými pány nucen ve psím spřežení tahat hlubokým sněhem těžké sáně. Díky své nezlomné vůli dokáže Buck v těchto drsných podmínkách přežít. Naštěstí se mu nakonec podaří uniknout a najít nového přítele, samotářského dobrodruha Johna Thorntona (Harrison Ford). Po jeho boku zjistí, že díky svým přirozeným psím instinktům dokáže v nehostinné divočině nejen přežít, dokonce v tomto novém a svobodném životě nachází i zalíbení. (Cinemart)

Režie: Chris Sanders

Scénář: Michael Green (X) Jack London (I)


Herci: Karen Gillan Harrison Ford Cara Gee Dan Stevens Bradley Whitford ...





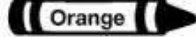
Odkaz k filmům:

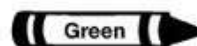
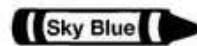



<https://www.kinobox.cz/>

# PRACOVNÍ LISTY, KVÍZY, OMALOVÁNKY A DALŠÍ K PROCVIČENÍ


Pozn.: Pracovní listy můžete vytisknout a vypracovat 😊. U každého materiálu je uvedeno, odkud byl čerpán. Každý odkaz Vás navede na stránky, kde najdete spoustu dalšího materiálu k procvičování, záleží jen na Vás, co si z toho vyberete, co se Vám právě hodí k procvičení nebo co Vám zkrátka udělá jen radost a zabaví Vás 😊.



-  Brown 12
-  Gray 15
-  Red 5, 14
-  Pink 2
-  Orange 3, 17

-  Green 6
-  Sky Blue 9, 10
-  Blue 18
-  Purple 13
-  Yellow 7, 8, 11

[https://cz.pinterest.com/pin/509469776581712078/?nic\\_v1=1altjk5pvq%2BBL8zRgW10jRbVMQHIGSVyBc6WwbSOcHawiLiqR4ghCtHda807YY7DYh](https://cz.pinterest.com/pin/509469776581712078/?nic_v1=1altjk5pvq%2BBL8zRgW10jRbVMQHIGSVyBc6WwbSOcHawiLiqR4ghCtHda807YY7DYh)



1 h \_ \_ \_ e

2 m \_ \_ \_ e

3 s \_ \_ \_ e

4 s \_ \_ \_ p

5 t \_ \_ \_ r

6 w \_ \_ \_ e

7 z \_ \_ \_ a

8 s \_ \_ \_ k

9 o \_ \_ \_ r

10 h \_ \_ \_ n



hee har nak tte

ors

ous ebr ero hal

ige

Doplň i/í – y/ý a barevně vyznač či, cí.

such\_\_ strom

Emilč\_\_n pes

nah\_\_bá se

poč\_\_tala

něco dluž\_\_

vysok\_\_ dům

r\_\_chlá pomoc

skrč\_\_ se

vyhlíž\_\_ vás

na něco č\_\_há

prost\_\_ oběd

je veselejš\_\_

pust\_\_ kraj

poč\_\_tač

ch\_\_tá myši

dva schod\_\_

16

š\_\_pka

Rex vrč\_\_

na ž\_\_žaly

dřevěn\_\_ sud

d\_\_chá

černé oboč\_\_

hněd\_\_ kabát

nezah\_\_ne

měkké mech\_\_

nad oč\_\_ma

dvě bucht\_\_

ke svač\_\_ně

na r\_\_by

ž\_\_ví se masem

had syč\_\_

net\_\_kej mu

16

drahé bot\_\_

druh\_\_ syn

větš\_\_ kus

velké hroud\_\_

č\_\_sté ruce

oč\_\_chá tě

vš\_\_chni

v kolotoč\_\_

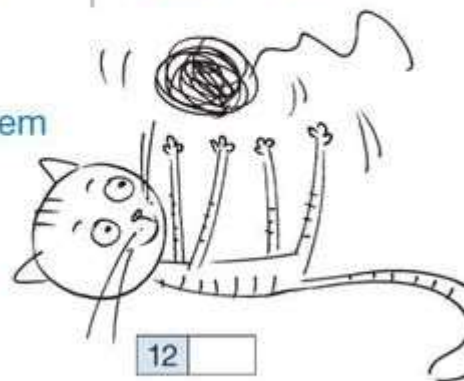
bílé soch\_\_

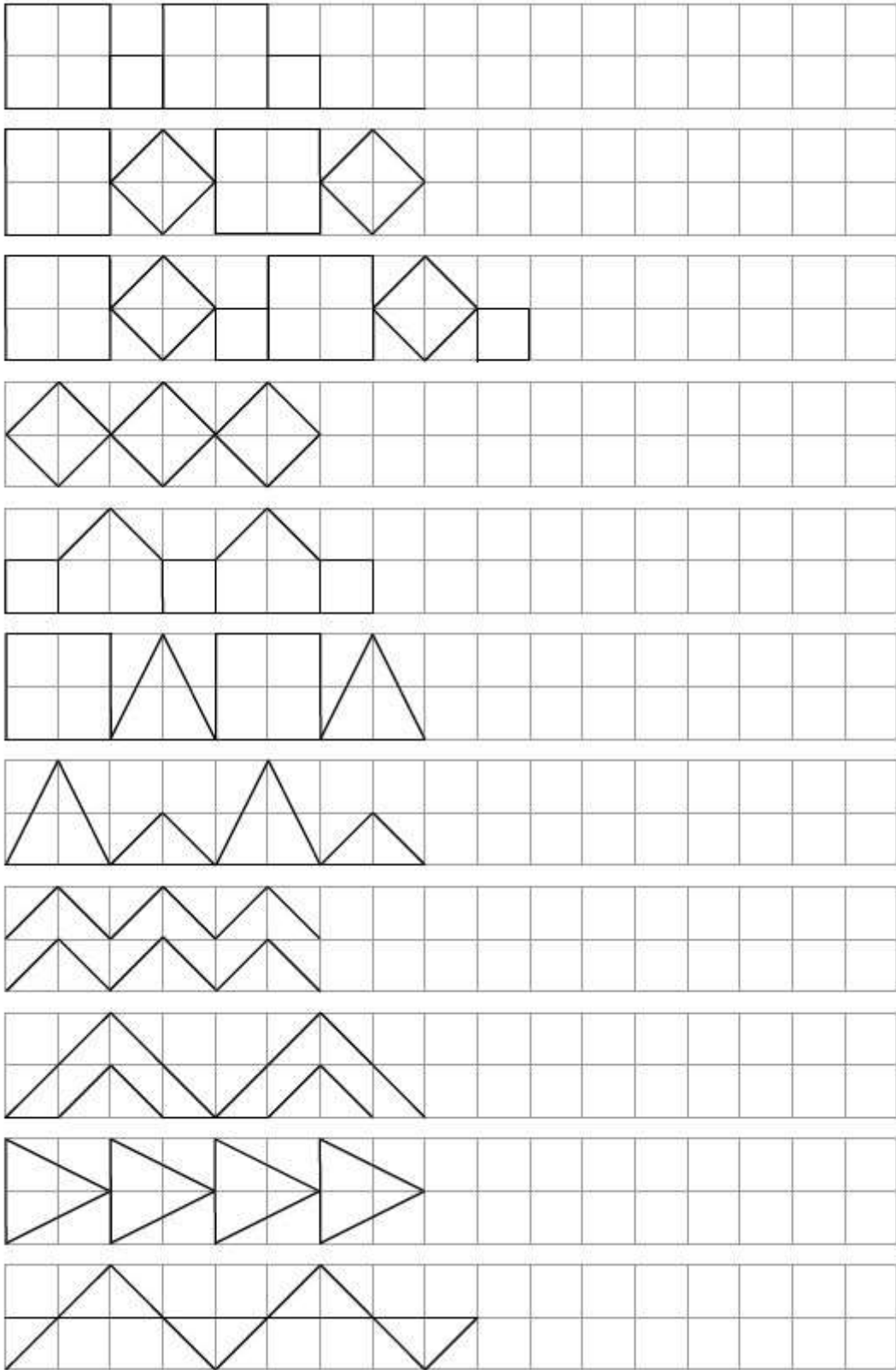
plíž\_\_l se

prázdnin\_\_

pestr\_\_ páv

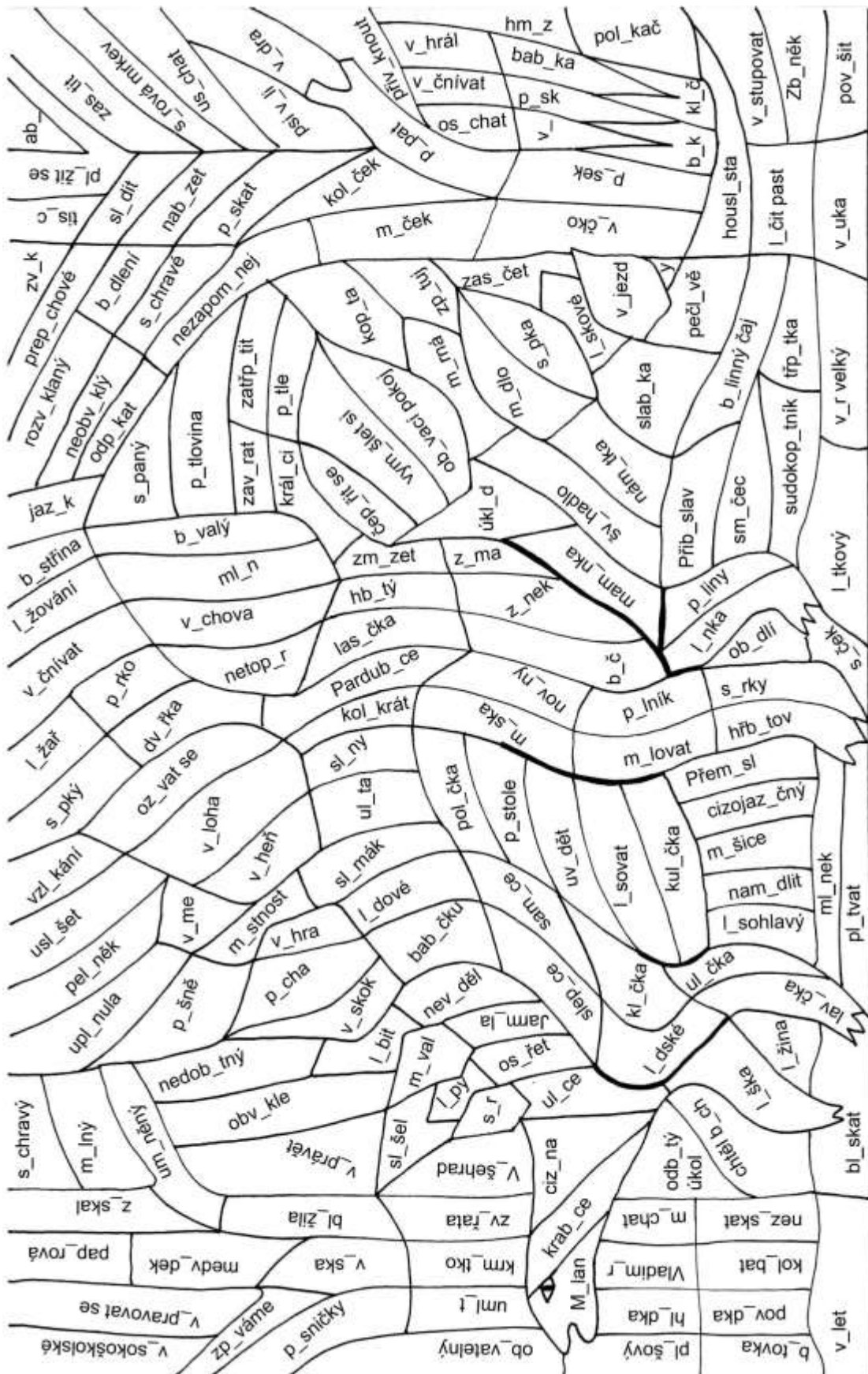
12





[https://cz.pinterest.com/pin/560064903645725342/?nic\\_v1=1a3mMQrLBp6gK1vYNFBO8K%2BFi%2BuK66P67%2BZx2rSI12TGG8cnT46EWRhdGSrsgd39XA](https://cz.pinterest.com/pin/560064903645725342/?nic_v1=1a3mMQrLBp6gK1vYNFBO8K%2BFi%2BuK66P67%2BZx2rSI12TGG8cnT46EWRhdGSrsgd39XA)





- Doplň a vybarvi: y (blue circle), i (green circle), i (black circle), ý (red circle)

**Directions:** Multiply the number in the middle by the number in the center of the circle. Write the answer in the outer section of the circle.

Name: \_\_\_\_\_

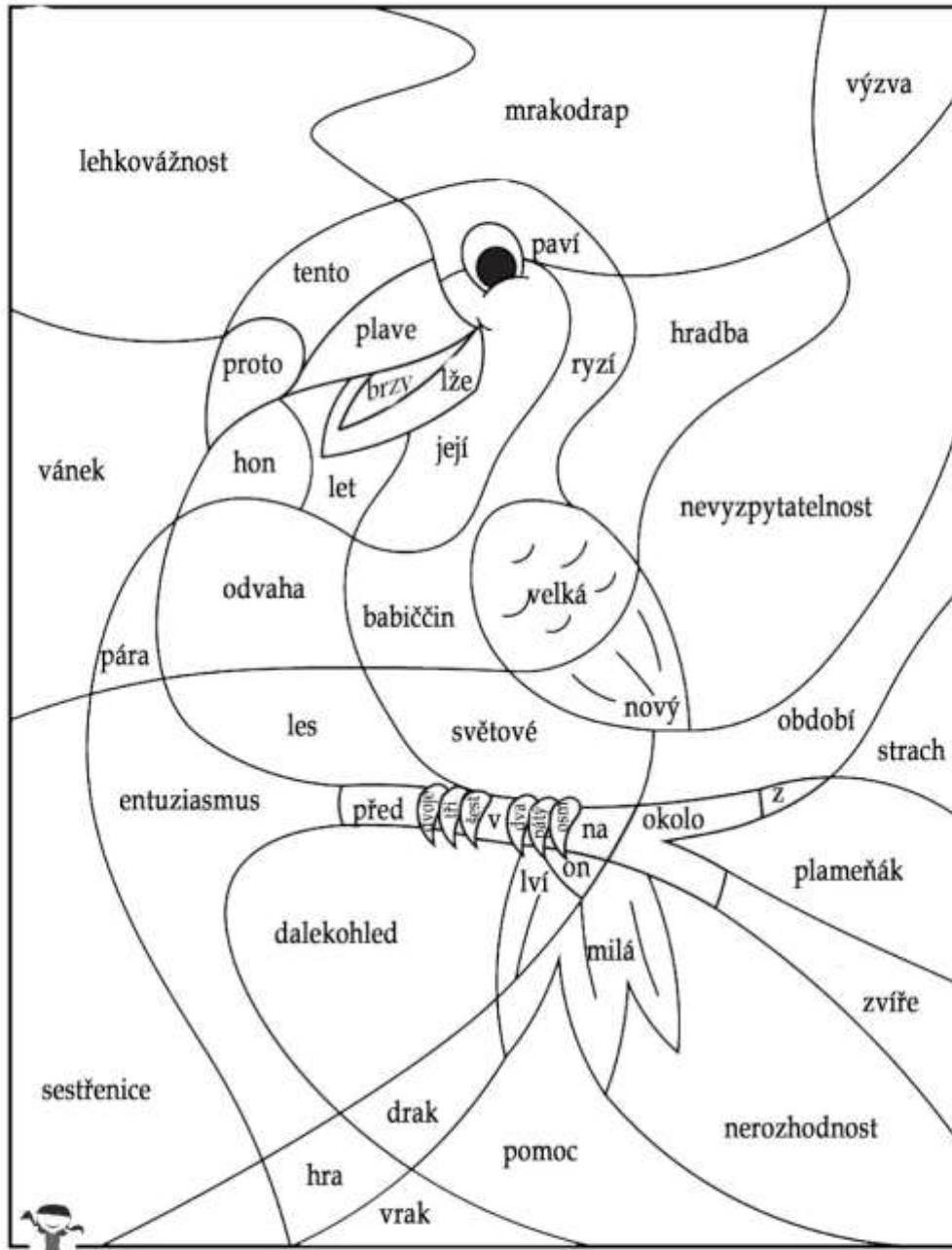
The image contains six bunny-shaped multiplication wheels arranged in two rows of three. Each bunny has a circular body divided into sections. The center of each wheel contains a multiplier. The inner ring contains numbers 1 through 12, and the outer ring is blank for the student to write the product.

- Top-left bunny: Multiplier  $\times 2$ . Inner ring numbers: 1, 2, 3, 4, 5, 6, 7, 8, 9, 10, 11, 12.
- Top-middle bunny: Multiplier  $\times 5$ . Inner ring numbers: 1, 2, 3, 4, 5, 6, 7, 8, 9, 10, 11, 12.
- Top-right bunny: Multiplier  $\times 3$ . Inner ring numbers: 1, 2, 3, 4, 5, 6, 7, 8, 9, 10, 11, 12.
- Bottom-left bunny: Multiplier  $\times 4$ . Inner ring numbers: 1, 2, 3, 4, 5, 6, 7, 8, 9, 10, 11, 12.
- Bottom-middle bunny: Multiplier  $\times 1$ . Inner ring numbers: 1, 2, 3, 4, 5, 6, 7, 8, 9, 10, 11, 12.
- Bottom-right bunny: Multiplier  $\times 6$ . Inner ring numbers: 1, 2, 3, 4, 5, 6, 7, 8, 9, 10, 11, 12.

©Copper Classroom

[https://cz.pinterest.com/pin/701013498235992938/?nic\\_v1=1aNEcxVUoetX9PIXnZozogaBLThA6pb3%2FMgpX0CkllTPS0rsh66E0GpXMDj%2FyKmei](https://cz.pinterest.com/pin/701013498235992938/?nic_v1=1aNEcxVUoetX9PIXnZozogaBLThA6pb3%2FMgpX0CkllTPS0rsh66E0GpXMDj%2FyKmei)

# SLOVNÍ DRUHY



PODSTATNÁ JM. - RŮŽOVÁ

PŘÍDAVNÁ JM. - ČERNÁ

ZÁJMENA - ŽLUTÁ

ČÍSLOVKY - ORANŽOVÁ

SLOVESA - MODRÁ

PŘÍSLOVCE - ZELENÁ

PŘEDLOŽKY - HNĚDÁ

SPOJKY - ČERVENÁ

kachiphomchooling

[https://cz.pinterest.com/pin/560064903657677669/?nic\\_v1=1axqHe7mng1VWgtWpr5L58RSB2pFQD9w0JkRt%2BW5CJNVBQN%2FOZObCHXDAL2Eh3FIVL](https://cz.pinterest.com/pin/560064903657677669/?nic_v1=1axqHe7mng1VWgtWpr5L58RSB2pFQD9w0JkRt%2BW5CJNVBQN%2FOZObCHXDAL2Eh3FIVL)



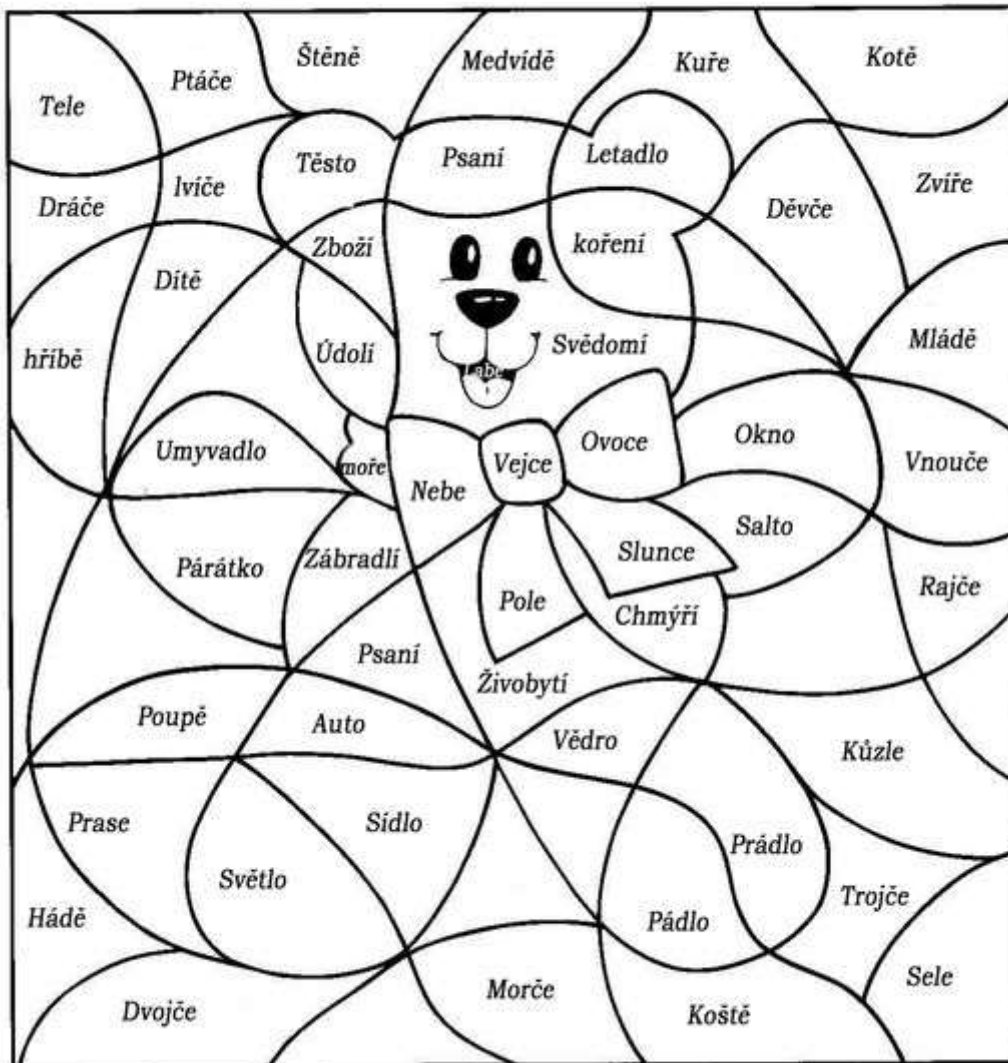
Vzory středního rodu

Mesto  
Yellow

Moře  
Red

Kuře  
Green

Stavení  
Brown

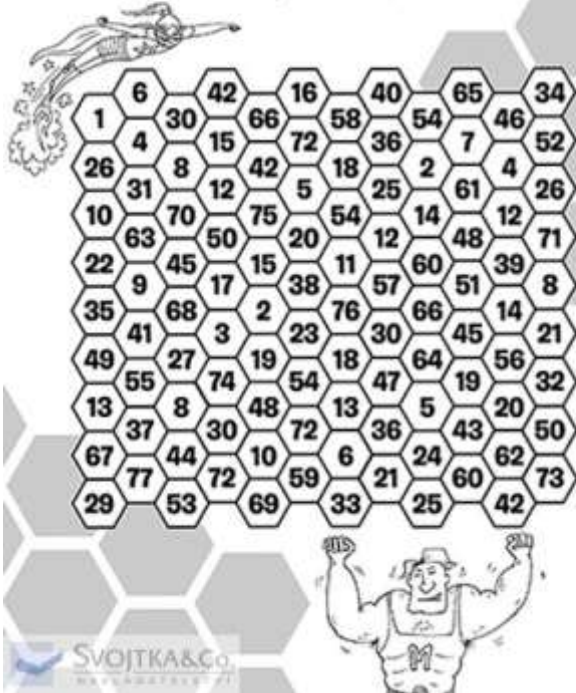


Alžběta Š.

[https://cz.pinterest.com/pin/560064903646718314/?nic\\_v1=1a925u1gilOUYwcbwu8y6%2FVsVlwuu\\_vRTO6BMCUW1h8y3gpbkTnaT5sh44YNxfJ39%2FX](https://cz.pinterest.com/pin/560064903646718314/?nic_v1=1a925u1gilOUYwcbwu8y6%2FVsVlwuu_vRTO6BMCUW1h8y3gpbkTnaT5sh44YNxfJ39%2FX)

## NÁSOBKY ŠESTI

Pomoz Raketáče najít nejrychlejší trasu dolů k svalnatému kulturistovi - najdi trasu v podobě čísel, která jsou násobky šesti.



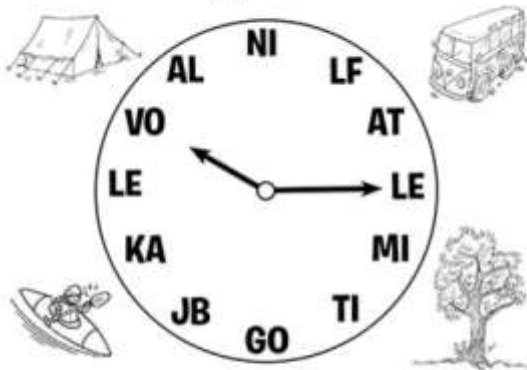
## PASTIČKA NA MYŠI

Dokážeš najít chybějící myši? Slovo MYŠI je v této tabulce uvedeno pětkrát. Čti v řádcích i sloupcích.



## SPORTOVNÍ TÁBOR

Podle tohoto zvláštního ciferníku zjistíš, které aktivity čekají sportovce v uvedené dobu. Postupuj podle návodu.



Napiš nejdřív písmena, která ukazuje minutová ručička, a poté písmena, která ukazuje hodinová ručička. Z těchto písmen pak sestavíš názvy hledaných sportovních aktivit. Jako příklad uveďme 9.10 a 20.25, což dává slovo atletika.

a 15.50  
11.35

b 12.20  
13.30

## STOPY

Tato malá tabulka je ve velké tabulce pouze jedenkrát. Dokážeš ji najít?



Name: \_\_\_\_\_

Details



# Birthday Party

It was Grace's birthday. She was having a party at her house. Grace helped Mom and Dad set up balloons and tables. When the kids came, they played games. Then Grace blew out seven candles and they all ate cake. Next, they opened gifts. The best gift was a friendship bracelet from her friend Jen. Last, the kids went home. "Thanks for the best birthday party!" said Grace.

1. Color the genre of this story  Fiction  Nonfiction

2. Where did Grace have her birthday party?  
\_\_\_\_\_  
-----  
\_\_\_\_\_

3. What did they do after they played games?  
\_\_\_\_\_  
-----  
\_\_\_\_\_

4. What was Grace's favorite gift?  
\_\_\_\_\_  
-----  
\_\_\_\_\_

5. What did Grace do after the kids left?  
\_\_\_\_\_  
-----  
\_\_\_\_\_

© Emily's Elementary Resources

# Ohebné slovní druhy

## PROCVIČOVÁNÍ

2.NAHRAĎTE PODSTATNÁ JMÉNA V ZÁVORKÁCH SPRÁVNÝMI ZÁJMENY

1. Často a rád (babičku) \_\_\_\_\_ navštěvuji.
2. Budu na (babičku) \_\_\_\_\_ vždy rád vzpomínat.
3. Jsem (mamince) \_\_\_\_\_ vděčna za vše, co umím.
4. Máme (chatu) \_\_\_\_\_ na kopci u lesa.
5. Znáš (Jirku) \_\_\_\_\_ a víš, že sliby vždy vyplní.
6. Půjdu (tetě) \_\_\_\_\_ naproti.
7. O (rodičích) \_\_\_\_\_ jsme nemluvili.
8. Před několika lety byste (městečko) \_\_\_\_\_ na mapě nenašli.

<https://slideplayer.cz/slide/2347359/>

# Ohebné slovní druhy

## PROCVIČOVÁNÍ

4.DOPLŇTE KONCOVKY U SLOVES V PŘÍSUDKU.

Děti tentokrát nešli\_ na oběd do školní jídelny. Jirka a Honza mi nejvíce pomohl\_. Housata se zaběhl\_, Jana a její bratr Filip je už šel\_ hledat. Obě kočky, kořata i pes se štěňátkem spal\_ ve stodole. Všechny stoly a židle byl\_ ráno na svém místě. Po celé místnosti zavoněl\_ čerstvě nařezané růže. Tatínek s maminkou vzpomínal\_ na své rodiče. Na stadion přišel\_ povzbudit hráče dívky. V houšti zapraskal\_ větvičky, děti se polekal\_ a rozběhl\_ se na kraj lesa. Jarní dni byl\_ deštivé.

<https://slideplayer.cz/slide/2347359/>





## Skrývačky Evropská města

1. Ještě vloni tramvaje ve městě nejezdily.
2. Jak známo, s kvalitou roste cena.
3. Velice tomu nevěřím.
4. Tak už konečně zaber, líný pse!
5. Jmenovala se první z žen Eva?
6. V sauně se paří žížaly.
7. Seber novou stokorunu a běž pro rohlíky!
8. Ve Vltavě plave kapr a had se za ním plazí.
9. U habru sele plakalo.
10. Kuba s Aničkou dosloužili u Trautenberka.

<http://www.pomocucitelum.cz/katalog-ucebnich-materialu/vlastiveda/evropska-mesta-68.html>

## Skrývačky jména spisovatelů

1. Nařežeme rovné pruty lísky.
2. Dnes ve škole chybí Líba a Romana.
3. Poznat celý svět láká každého člověka.
4. Ve vysoké peci se začne ruda tavit při 1500 °C.
5. Ten člověk asi nemá charakter.
6. Často se přátelila Bára i s Elškou a Jozífkem.
7. Vypráví pouze o něm, co vám mám povídat.
8. Papoušek seděl na větvi s načechraným peřím.
9. Pouze jeden z mnoha šeků byl neplatný.
10. Hýl a datel jsou krásní ptáci.

<https://slideplayer.cz/slide/12879630/>



shutterstock

IMAGE ID: 675074443  
www.shutterstock.com

[https://cz.pinterest.com/pin/427349452134909547/?nic\\_v1=1ai5Y2Hh3otMJQj9YHbe%2FozvnVWuE2jVb0qTlhy3lnFuiwD7o%2FwwZKXvt5%2BVBa2cKG](https://cz.pinterest.com/pin/427349452134909547/?nic_v1=1ai5Y2Hh3otMJQj9YHbe%2FozvnVWuE2jVb0qTlhy3lnFuiwD7o%2FwwZKXvt5%2BVBa2cKG)

## ZAJÍMAVÉ ODKAZY

Na stránkách <https://www.alik.cz/a/alikovy-kvizy-a-testy-rychly-prehled> najdete spoustu super kvízů 😊!

Největší záludnosti češtiny najdete v kvízu na stránkách <https://magazin.aktualne.cz/cestina-kviz/r~c1087a521feb11e98c840cc47ab5f122/>. Najdete zde ale i další kvízy!

Různé hádanky – pro děti, vtipné i pro pokročilé najdete na stránkách <http://www.hadanky.biz/>, <http://hadanky.chytrak.cz/> a <https://mozkolam.cz/>.

Logické slovní úlohy s kontrolou pro naše mladší žáky najdete na stránkách <http://skolicka6.sweb.cz/LOGIKA/LOGICKEULOHY.htm>.

Oblíbené sudoku je možné si zahrát online např. na stránkách: <https://sudokuonline.cz/> či <https://sudukzdarma.cz/>. Je super, že si zde také můžete zvolit obtížnost – od začátečnicků po ďábelské 😊.

Zahrát si online můžete také pexeso, a to např. na stránkách <https://www.pexeso-online.cz/> nebo <http://www.pexeso.net/>.

**Poznáš, kdo je na obrázku? 😊**



## ZÁVĚR



### **Velikonoční číslo připravili:**

Josef Straka, 8. B

Michal Šanda, 8. B

Vojta Matějka, 8. A

Mgr. Martina Bendová