

Aktuality

Tipy a recenze

Silvestrovské pohoštění

Vánoční ozdoby

ŠKOLNÍ ČASOPIS



Džej. Pí.

Obsah

| | |
|--|----|
| AKTUALITY | 3 |
| OHLEDNUTÍ ZA PROJEKTEM ANNA FRANKOVÁ | 12 |
| TIPY NA VÝROBU VÁNOČNÍCH OZDOB..... | 16 |
| ZAPOMENUTÉ VÁNOČNÍ ZVYKY..... | 18 |
| SILVESTROVSKÉ OBČERSTVENÍ | 20 |
| VÁNOČNÍ TIPY A RECENZE..... | 22 |
| ZÁVĚR..... | 25 |

Milé čtenářky, milí čtenáři,

vítáme se tu s vámi v letošním kalendářním roce již naposledy. Uteklo to jako voda, Džej.Pí. slaví druhé narozeniny a na nás čeká nejkrásnější období roku, čas plný světel, vánočních dekorací, koled a rozjímání.

Právě čekání na Ježíška si můžete zkrátit příjemnou činností jako je čtení. Nalistujte si zajímavé povídání o Vánocích, tipy na silvestrovské občerstvení i rubriky, které jsou v naší nabídce již stálíci.

Přepadne-li vás přece jen předvánoční šílence, věřte, že zcela zbytečně, neboť všechny dárky vyřešíte na

Zapomeňte na stres, Vánoce jsou svátky klidu, míru, radosti, štěstí a pohody.

Ať se vám stejně jako světýlka na stromečku rozsvítí úsměv na vašich tvářích a dobro vítězí nad zlem nejen v pohádkách.

Přejeme vám všem kouzelné Vánoce a věříme, že nám zachováte přízeň i v roce 2020.

Šťastné a veselé.

Vaše B. a E.

PS: Pro dobrou náladu v době adventu jeden vánoční nakonec:

„Letos žádné Vánoce nebudou. Řekl jsem Ježíškovi, že jsi byl celý rok hodný. Umřel smíchy.“

AKTUALITY

HALLOWEEN VE 3. B

Poslední říjnové dny se ve 3. B nesly v duchu halloweenských příprav a natěšení na pátek 1. 11., kdy se konalo kompletně halloweenské vyučování, strašidelnými převleky počínaje a stylovým občerstvením od maminek konče.



HALLOWEEN V 3.C

Ve třídě 3.C byl sraz různých strašidel, která zažila jiné vyučování.



POHÁR HEJTMANA

Turnaj pro první stupeň ve florbale se konal za účasti šesti škol z okresu. Bohužel naše výkony byly jako noc a den a příliš se nám nedařilo. Máme se před dalším turnajem co zlepšovat. Reprezentantům děkujeme.



SRDCE S LÁSKOU DAROVANÉ

Tento školní rok se družina opět zapojila do 6. ročníku celostátní soutěže „SRDCE S LÁSKOU DAROVANÉ“. Letos daruje své srdce „ZA POMOC ZEMI“. Vyrobí ptačí budky a domeček pro ježka. Budky dětí pověsí kolem školy a na školní zahradu. Za materiál na budky a domeček děkujeme sdružení POD HORAMI.



ABECEDA PENĚŽ VE IV.A

Také IV. A, se připojila k projektu Abeceda peněz, kde se žáci učí rozumět penězům. I z nich se stanou na krátký čas "malí – velcí" podnikatelé. Prokousali se nelehkými začátky a 5. listopadu navštívili Českou spořitelnu. Tam je přivítali její pracovníci, od kterých se dozvěděli spoustu zajímavých informací. Povídali si o mincích a bankovkách, vysvětlily si, co je to např. rozpočet. Viděli "v akci" počítačky peněz. Podívali se do místnosti s bezpečnostními schránkami a dokonce se spojili i s videobankéřem. Vyzkoušeli si, jak se mění PIN, vybírá či vkládá hotovost do bankomatu. Na závěr představili jejich firmu a podepsali s Českou spořitelnou smlouvu o půjčení základního kapitálu na rozběh firmy a podmínkách jeho vrácení.



DĚTI SENIORŮM, SENIOŘI DĚTEM

Děti ze školní družiny navštívily babičky, dědečky a ostatní klienty Domova Barbora. Společně si povídali a hráli deskové hry.



JAK SE ŽILO V KUTNÉ HOŘE

Žáci IX. B měli naplánovanou procházku po Kutné Hoře s panem Dr. Michalem. Počasí nepřálo, a tak zůstali ve škole.....Nevadilo.... Z fotografií se seznámili s jednotlivými městskými částmi, kutnohorskými firmami, památkami i méně známými vilami. Program se všem moc líbil. Děkujeme panu Michalovi a Pod Horami :))



PROJEKT KROKUS

Projekt Krokus realizuje irská organizace Holocaust Education Trust Ireland (HETI) ve spolupráci s Oddělením pro vzdělávání a kulturu Židovského muzea v Praze.

Tento projekt – určený žákům starším 11 let – běží již několik let na školách nejen v Irsku, ale po celém světě a i naše škola se letos zapojila. Skupinka žáků devátého ročníku společně zasadila před školou cibulky žlutých krokusů na památku obětem holocaustu.



SVÍČKÁRNA RODAS ŠESTAJOVICE

Žáci IV. A i B navštívili Svíčkárnu Rodas v Šestajovicích u Prahy, kde vyráběli plovoucí svíčky, zdobili svíčky namáčením v horkém vosku a plnili sáčky mořskou solí různých barev a vůní. Tvoření si všechny děti moc užily, v obchůdku utratily hromadu peněz za dárečky pro své blízké a nakonec si mohly prohlédnout minifarmu s prasátko, kozami, ovečkami a dalšími zvířátky. Na závěr výletu nechybělo ani "dobrodružství" v podobě nstartujícího autobusu, a tak pro ně z Kutné Hory musel vyrazit náhradní! Svíčky vyrobené žáky IV. B si bude možné prohlédnout a zakoupit na Jarmarku projektu Abecedy peněz.



ABECEDA PENĚZ 2.C

Spojení příjemného s užitečným. I tak by se dal shrnout projekt Abeceda peněz České spořitelny, kterého se druháčci zúčastnili. Dozvěděli se, co je osobní účet, bankomat, spoření, příjem, výdej a jak vypadá rodinný rozpočet. Poté se proměnili v dospěláky a zkusili si nanečisto jeden jejich den. Během toho si užili mnoho legrace, zajezdili si na koloběžce, odemykali trezor, počítali mince a nakupovali. Na závěr je čekala zasloužená odměna a mnozí z nich skutečně pochopili, že spořit se vyplatí.



13. listopadu je Světový den laskavosti a některé třídy se jako každý rok zapojily do projektu „Jsem Laskavec“ Nadace Karla Janečka a udělaly nejen krásný a dobrý skutek.

ŠKOLNÍ PĚVECKÝ SBOR PALÁŠEK

Děti z Palášku opět přinesly radost do Domova seniorů Barbora. Zaspívaly spoustu písniček a děti nezpívaly samy, protože většina diváků zpívala s nimi.



ŽLUTÉ ODDĚLENÍ ŠKOLNÍ DRUŽINY

Dobrým skutkem byla sbírka do kočičího útulku „Alfonz“ v Úmoníně. Děkujeme všem, kteří mají dobré srdce a připojili se ke sbírce pro kočičky. Děti si zaslouží pochvalu.



TŘÍDA VIII.B

Třída VIII. B se po loňské dobré zkušenosti s projektem opět přihlásila. Letos se žáci s paní učitelkou rozhodli potěšit klienty Domova důchodců v Čáslavi. Nejprve v rámci pracovních činností upekli perníčky, které poté krásně nazdobili a zabalili jako dárečky. Když vše bylo připraveno, vyrazili na návštěvu. S klienty si povídali, zahráli různé hry a strávili tak společně příjemné dopoledne.



STOLNÍ TENIS – OKRESNÍ KOLO

Dne 14. a 15.11. 2019 se žáci zúčastnili Okresního přeboru ve stolním tenisu žáků, který proběhl v hale oddílu st. tenisu na stadionu Olympie v Kutné Hoře.

Naše družstvo dívek skončilo na 3. místě.

V kategorii chlapců byla větší konkurence. Naši chlapci z celkového počtu 6 družstev skončili na 4. místě se stejným počtem bodů jako 3. družstvo (Církev. gymn KH), ale díky horšímu vzájemnému utkání na naše chlapce zbylo 4. místo.

Družstvo mladších chlapců se umístilo na 3. místě



TURNAJ V MINIHÁZENÉ

V pátek 15.11. žáci odehráli první letošní turnaj v miniházené. Družstvu starších se moc nedařilo, skončili na 5. místě. Mladší žáci byli úspěšnější, skončili na 3. místě. Nejlepším střelcem v kategorii mladších byl vyhlášen Robin Junek. Všem děkujeme a těšíme se na další turnaj.



VELCÍ I MALÍ V KERAMICKÉ DÍLNĚ

V keramické dílně začíná být opět pořádně rušno. Dílnu navštívili v rámci vyučování žáci z 8. A. V odpoledních hodinách si do dílny přišly zavyrábět pro změnu děti ze družiny. Také prvňáčci a třetáci si vyzkoušeli práci s keramickou hlinou a vyrobili výrobky na školní vánoční jarmark.



ČEPS CUP - FLORBAL PRO 1. STUPEŇ

Dne 21.11. se za účasti šesti škol z našeho okresu konalo okresní kolo ve florbale. Naše škola měla rozhodně po minulém nepodařeném týmovém výkonu co napravovat. Což se dnes potvrdilo, reprezentanti podali týmový výkon a turnaj vyhráli. Kluci postupují do krajského kola. Děkujeme za výbornou reprezentaci a gratulujeme.



NÁVŠTĚVA PLANETÁRIA

Třída V.B navštívila Planetárium v Praze. Zhlédli program o pohybech Země. Také expozice v hale Planetária je zaujala. Tato exkurze skvěle doplnila učivo o vesmíru, které právě probírají v přírodovědě.



ŠKOLNÍ ZÁJEZD DO FRANCIE, PAŘÍŽE A DISNEYLANDU.

Zájezd luxusním patrovým autobusem do Paříže se velmi vydařil. Počasí sice první den dopoledne popršelo, ale naštěstí žáci měli s sebou pláštěnky a deštníky a dobrá nálada provázela skupinu celou procházkou po památkách hlavního města Francie. Viděli momentálně požárem poničenou katedrálu Notre Dame, úžasný palác Louvre s obrazem Mony Lízy a spoustou dalších obrazů a soch z různých období a zemí, dále krásný nábytek a zařízené komnaty z doby Napoleona a nádherný porcelán a vykládané meče a zbroj rytířů. K večeru se vydali pěšky k Vítěznému oblouku hlavní třídou a od něj k rozzářené Eiffelovce. Výhled z ní na rozsvícené město byl opravdu krásným zážitkem. Po přespání v hotelu typu F1 a po snídani v hotelu se všichni vydali na cestu do Disneylandu.



VÁNOČNÍ VÝSTAVA V DOMOVĚ BARBORA

Děti ze školní družiny navštívily vánoční výstavu v Domově Barbora. Adventní čas si zpříjemnily nákupem drobných dáreků a podpořily tak aktivní tvorbu klientů domova.



OKRESNÍ KOLO VE FLORBALE – HML, HST

Mladší i starší žáci vyhráli okresní kolo ve florbale a obě družstva tak postupují do krajského kola. Gratulujeme!



VÁNOCE NA TVRZI

Druháčci se vydali do nedalekého Malešova, kde je čekala prohlídka krásně zrekonstruované středověké tvrze a vánoční program, jehož součástí bylo i pečení perníčků.



OHLÉDNUTÍ ZA PROJEKTEM ANNA FRANKOVÁ

Od září do listopadu se ve spolupráci s Institutem Tereziánské iniciativy na naší škole uskutečnil projekt o Anně Frankové. Na následujících řádcích přinášíme shrnutí od některých žákyň, které se projektu aktivně zúčastnily. Na konci si můžete prohlédnout také krátkou fotodokumentaci.



V pondělí 7. 10. se zúčastnili někteří žáci z devátých, osmých a sedmých tříd školního projektu Nechte mě být, jaká jsem, aneb životní příběh Anny Frankové. Jedná se o putovní výstavu o životě jedné z nejznámějších obětí holokaustu, Anně Frankové. Když jsme nainstalovali výstavní panely, na kterých byl text s obrázky, vytvořili jsme si dvojice, ve kterých budeme provázet a poté nás učily Marie Smutná a Dana Gabařová z Tereziánské iniciativy, které se zajímají o oběti holokaustu. Naučily nás příběh Anny Frankové a daly nám rady k provázení výstavou. Na konci dne jsme dostali průvodcovské karty, ve kterých byly napsané důležité informace, které bychom měli vědět při provázení. Karty byly dvě, jedna byla o historické části a druhá o současné části, která pojednávala o problémech, které můžou v současnosti nastat a vznikají stejným způsobem, jakým vznikl holokaust. Další den jsme se opět učili, jak provázet výstavou a každá skupina si vyzkoušela provázení na několika panelech. Ostatní spolužáci, kteří zrovna neprovázeli, hráli různé typy skupin, které budeme provázet, například tichou skupinu, která se neptá ani neodpovídá, skupinu, která se pořád ptá na hodně věcí a ráda odpovídá, na skupinu, která mírně vyrušuje a podobně. Lektorky z výstavy nám také předaly další užitečné materiály, ze kterých se můžeme doma učit.

Další dny už jsme se učili normálně a doma jsme se učili informace, které k provázení musíme vědět. Další týden jsme si vyzkoušeli ve stanovených dvojicích provázet třídy z druhého stupně a některé třídy z prvního. To jsme si zkoušeli až do čtvrtka 17. 10., kdy bylo v 16 hodin oficiální zahájení, na kterém měla každá dvojice provázet

návštěvníky u jedné skupiny panelu (jedna skupina panelů obsahovala 3 panely). Oficiální zahájení se nazývalo vernisáž a mohl přijít kdokoli, koho výstava zajímala. Na začátku byl proslov paní zástupkyně, paní učitelky Petříčkové a lektorky z Tereziánské iniciativy Marie Smutné. Po zahájení návštěvníci postupně prošli výstavu, u které je dvojice průvodců provedly danými panely. Vernisáž trvala přibližně kolem hodiny a navštívila ji i paní novinářka, která vše nafotila. Provázeli jsme ještě některé naše třídy i po vernisáži, ale poté jsme už provázeli třídy z jiných škol. Ve čtvrtek 14. 11. bylo ve 14 hodin oficiální ukončení, ale provázelo se ještě i v pátek. Ukončení se zúčastnili skoro všichni průvodci, kromě těch, kteří odjeli do Francie. Na ukončení nám lektorky z Tereziánské iniciativy poděkovaly a předaly certifikáty, které potvrzují, že jsme provázeli na výstavě. Certifikáty se zapíší i na přihlášky na střední školy. V pondělí 18. 11. jsme výstavu uklidili, protože bude brzy putovat na další školu a naše provázení už skončilo. Všichni jsme si provázení na výstavě moc užili a rádi jsme si vyzkoušeli, jaké je to provázet.

Kristýna Mertová, 8.B

Anna Franková

Dne 7. 10. 2019 nám na Základní škole Jana Palacha v Kutné Hoře začal dvoudenní seminář. Absolvovali jsme ho s p. Smutnou a p. Gabařovou, které za námi přijely z Institutu Tereziánské iniciativy. Na tomto semináři jsme se všichni dozvěděli vše potřebné, abychom mohli touto výstavou provázet ostatní, které to zajímalo.

17.10.2019 jsme měli odpoledne vernisáž, kam mohl přijít každý, koho toto téma a život rodiny Frankové zajímal. Na vernisáži každá dvojice stála u jedné trojice panelů a povídala to, co měla nastudováno. Součástí výstavy byla i současná část, kde byli lidé s podobným problémem jako rodina Frankova. Někteří byli vyřazováni z kolektivu kvůli tomu, jací jsou. Šlo o to, aby si každý člověk uvědomil, že oni nemohou za to, do jaké rodiny či s jakou barvou se narodili.

První týden jsme prováděli naše spolužáky a ostatní třídy z naší školy, abychom si to tak trochu vyzkoušeli. Každá skupina prováděla alespoň jednou. Chodili za námi i jiné školy, jako například Střední průmyslová škola v Kutné Hoře nebo Církevní gymnázium v Kutné Hoře.

Tuto výstavu jsme ukončili 17. 11. 2019.

Po měsíčním provádění za námi přijely paní z Instituce Tereziánské iniciativy a předaly nám Certifikáty za provádění touto výstavou. Další týden s námi udělaly zpětnou vazbu a odinstalovali jsme společnými silami výstavu. Myslím, že pro všechny, kteří se této výstavě zúčastnili ať už tím, že prováděli, nebo poslouchali, to bylo velkým přínosem a uvědomili si, co se dělo za II. světové války.

Dominika Vaňková, 9.B

Nechte mě být jaká jsem aneb životní příběh Anny Frankové

První den nás navštívily pracovnice z Institutu Tereziánské iniciativy. Seznámily nás s projektem putovní vzdělávací výstavy. Po vyslechnutí semináře jsme se společně vydali instalovat výstavu do haly školy. Druhý den jsme se intenzivně připravovali na role průvodců. Své průvodcovské zkušenosti jsme si vyzkoušeli na svých spolužácích. Na vernisáž, která se konala v odpoledních hodinách, byli pozváni zástupci škol, rodiče a další hosté. Zde jsme po dvojicích měli na starosti jednu trojici panelů. Poté jsme dále prováděli naše spolužáky, žáky z průmyslovky nebo žáky z církevního gymnázia. Při ukončení výstavy nám byly předány certifikáty a o pár dní později jsme společně výstavu odinstalovaly.

Justýna Vojáčková, 7.A





TIPY NA VÝROBU VÁNOČNÍCH OZDOB

Rádi vyrábíte? Nechcete kupovat vánoční ozdoby v obchodě? Jste rádi originální, a to i na Vánoce?

Pokud ano, tak právě pro vás jsme připravili tipy na výrobu jednoduchých, ale krásných vánočních ozdob a dekorací.

Sobí ozdoby

Potřebujete jakoukoliv průhlednou kouli, sobí uši (koupíte), očička a červený korálek na nos. Vše přilepte a máte krásnou ozdobu třeba na stromeček nebo ji darujte jako dárek.



Papírové ozdoby

Velmi jednoduché a levné ozdoby, které vyrobíte pomocí papírů, lepidla a nůžek. Jak vidíte na obrázku, dají se vytvořit opravdu krásné ozdoby jen ze zajímavě barevných papírů. Můžete je použít i jako jmenovky na dárky.

Knoflíkové hvězdy

Ozdobičky, do jejichž výroby můžete krásně zapojit děti. Potřebujete barevné čtvrtky, lepidlo a knoflíky. A jen stříhejte, lepte a kombinujte.



Perníčky

Perníčky jsou klasika, kterou můžeme využít i jinak, než jako cukroví – jako vánoční ozdoby. Do těsta nezapomeňte udělat díрку, kterou po upečení a nazdobení provléknete provázek. A zdobení se meze nekladou, určitě opět zapojte děti.



Dřevěné stromečky

Ozdoby, které jsou jednoduché a také levné, vyrobíte je totiž z přírodních větvíček a klacíků od nanuků. Stačí pak přidělat šňůrku a nějaké ty malé ozdobičky a je hotovo. Dětem se určitě budou líbit a mohou vám pomoci.



Řetězy papírové i jedlé

Na stromeček patří řetězy a nemusí být nutně lacině třpytivé. **Z barevných papírů** nastříhejte stejné proužky, které pak slepíte do koleček a postupně prodlužujte řetěz do požadované délky. K výrobě téhle dekorace vám dobře poslouží i zbytky balícího papíru z loňska.

Pěkný **řetěz z přírodního materiálu** vznikne použitím popcornu a brusinek. Popcorn připravte podle návodu nebo kupte hotový a napichujte střídavě na jehlu s nití, střídáte s brusinkami, použít se dají i hrozinky nebo jiné sušené ovoce. Křížaly z jablek a sušené kousky pomeranče se také dají navlékat na provázek, hotový řetěz bude nejen krásnou dekorací, ale celý byt i hezky provoní.

Zdroje: <https://www.ireceptar.cz/hobby/uzasne-ozdoby-vyrobene-doma-10-kreativnich-napadu-pro-celou-rodinu.html>
<https://happymag.cz/diy/15-napadu-vlastnorucne-vyrobene-vanocni-ozdoby-ktere-musite-vyzkouset/?fbclid=IwAR0YUUY-tbrZcSywA02XvDaZ0h4aYF7e1qZw7UGYm35Kxa4XRjNpe4ZIYFA>

ZAPOMENUTÉ VÁNOČNÍ ZVYKY

V dnešní době se již nedodržíje tolik vánočních zvyků, jako tomu bylo dříve. V některých rodinách se krájí jablíčko, lije olovo, pouští ořechové lodičky nebo se dává šupina z kapra pod štědrovečerní talíř. Většina zvyků, které se v minulosti v rodinách tradovaly, je však pro nás už neznámá, a tak jsme se rozhodli několik jich připomenout. Některé jsou pro dnešní dobu již zastaralé, ale jiné třeba letos o Vánocích vyzkoušíte a zařadíte k vašim vánočním tradicím.

Patky od vánoček

Chtěla-li se svobodná dívka do příštího roku vdát, radilo se jí posbírat během Štědrého dne devět patek od vánočky.



Ořech u postele

Kdo měl problémy s blechami a štěnicemi, měl si v předvečer Štědrého dne položit k posteli ořech. Když ho ráno po probuzení rozlouskl a snědl, daly mu pak na celý rok pokoj.

Zakázané činnosti

Na Štědrý den se nesmělo dělat spoustu věcí – jednak s ohledem na zemřelé duše (Rušilo by je například mletí obilí, vylévání vody na dvůr, vynášení popela nebo hlasitý smích...), jednak s ohledem na samotné žijící lidi. Milostný dopis napsaný 24. prosince přinášel nebezpečí brzkého rozchodu s milovanou bytostí.

Sekera pod stolem

Pro zdraví a nebolavé nohy pro celý rok stačilo pod štědrovečerním stolem bos šlápnout na sekeru. Pokud jste si tak neublížili při samotné této činnosti, mohli jste si oddechnout.

Pokrmý s kouzelnou mocí

Tak jako některé činnosti štěstí odháněly, jiné jej podle víry našich předků naopak přivolávaly. Čerstvý chléb upečený na Boží hod nebo ve stejný den snesená vejce měly údajně kouzelnou moc v tom nejlepší slova smyslu. Stejně fungoval i kus okoralého chleba snědený při štědrovečerní večeři, lžíce hrachu před ní zajišťovala opět bohatou úrodu a plodnou zemi.



Cibulové slupky

Pomocí tohoto zvyku lidé zjišťovali, jaké je čeká v následujícím roce počasí. Postup byl jednoduchý – stačilo naloupat dvanáct cibulových slupek, které představovaly dvanáct měsíců, a zasypat je solí. Ty slupky, ve kterých se sůl do rána rozpustila, symbolizovaly deštivé měsíce, kde zůstala sůl v sypkém stavu, předpovídaly měsíce suché.

Věštění ze sedmi hrnečků

Pod sedm šálků se vložily předměty, které měly charakterizovat, co můžete v příštím roce očekávat. Kousek uhlí znamenal nemoc, dudlík miminko, šáteček dalekou cestu, hřebínek nesnáze či neštěstí, mince bohatství, prsten svatbu či lásku a chléb štěstí. Po výběru jednoho ze sedmi hrnečků jste mohli odkrýt, jaká překvapení si pro vás následující rok přichystal.

Ovázaný vánoční stůl

Nohy vánočního stolu se ovazovaly z toho důvodu, aby celá rodina, která se u štědrovečerní večeře sešla, zůstala také v plném počtu příští rok. Nejvíce byl tento zvyk rozšířen mezi rolníky a zemědělci.



Zdroje: <https://magazin.cz/hudba-a-film/11865-zapomenu-te-vanocni-zvyky-a-tradice-ozivite-je-letos>

<https://www.info.cz/magazin/6-zapomenutych-ceskych-vanocnich-zvyku-ktete-by-se-mely-znovu-vratit-1540.html>

SILVESTROVSKÉ OBČERSTVENÍ

S koncem roku se neodmyslitelně pojí nejrůznější oslavy. Ať už budete na horách nebo doma u krbu, tipy na nějakou tu pomazánku nebo zajímavý koktejl pro děti se určitě budou hodit každému.

Pomazánky na silvestrovský stůl – recepty

Mrkvovo-celerová pomazánka:

2 mrkve
kousek celeru
1 malá cibule
5 lžic bílého jogurtu
2 lžice majonézy
sůl, pepř



Mrkev nastrouháme nahrubo a celer najemno, cibulku nadrobno nakrájíme. Do směsi přidejte bílý jogurt a majonézu. Pomazánku dochuťte solí a pepřem a pořádně ji promíchejte. Také je možné vše vložit do mixéru a rozmixovat.

Hermelínová pomazánka:

2 hermelíny (celkem cca 200 g)
1 malou cibuli
4 lžice bílého jogurtu
2 lžice majonézy
čerstvou pažitku

Hermelíny nastrouhejte nahrubo a cibulku nadrobno nakrájejte. Přidejte bílý jogurt, majonézu, sekanou pažitku, sůl a pepř a vše promíchejte. Případně pomazánku připravte rozmixováním všech ingrediencí v mixéru.

Nealkoholické silvestrovské koktejly – návod na přípravu

Daisy Noir

Ingredience:
2 cl yuzu pyrė Monin
2 cl rebarborovė pyrė Monin
2 cl malinovė Cordial
12 cl Mattoni perlivá
4cl Zelený čaj

Postup přípravy:
Všechny suroviny v šejkru dobře promícháme, nalijeme do sklenice naplněné kostky ledu a



dolijeme vychlazenou perlivou Mattoni. Jako ozdobu na sklenici použijeme jahodový prášek a hranu sklenice ozdobíme květem oblíbeného kvítí.

Ginger Rain

Pikantní chuť zázvoru v zimních večerech zahřeje. Navíc v kombinaci s limetkou vytváří vitaminovou bombu, která zabrání každému nachlazení.

Ingredience:

Mattoni perlivá

1 limetka

1 cl zázvorového sirupu

1 lžičice zázvorové marmelády

2 cl limetkového džusu Cordial

Postup přípravy:

Do jednoduché větší sklenice vymáčknete celou limetu, nadávkujete zázvorový sirup, zázvorovou marmeládu a limetkový džus Cordial, doplňte drcený led a důkladně promíchejte lžící. Zalijte perlivou minerální vodou Mattoni, již jen lehce promíchejte a ozdobte.

Michal Šanda, 8.B

VÁNOČNÍ TIPY A RECENZE


Také v našem vánočním vydání Džej.Pí. nemohou chybět tipy na zajímavé knížky a filmy. Tentokrát pro vás kluci vybrali 3 vánočně laděné knihy, které zaručené zpestří chvílky volna, nebo se možná stanou tipem na super vánoční dárek a několik filmů at už vánočních klasik, nebo novinek, na které můžete vyrazit do kina.

KNÍŽKY S VÁNOČNÍ TÉMATIKOU 🎄

Vánoční překvapení


Autor: Daisy Bellová

Méd'a je vzrušením bez sebe. Utekl z domova a čeká ho dobrodružství! Jenže prvotní nadšení brzy opadne. Když ho unaveného, hladového a promrzlého najdou Woodsovi, netuší, že tím změni život sobě i jemu. Klára, Ben a jejich dcerka Emily právě prožívají těžké období. Emily je vážně nemocná a štěně je to poslední, co by chtěli rodiče řešit. Jenže Méd'a a Emily jim hodlají dokázat, že tenhle pes je to nejlepší, co je mohlo potkat...



Vánoční příběhy: Snížek

Autor: Holly Webbová




Bel pociťuje obavy z Vánoc, které má strávit u babičky ve starém domě. Dům je to krásný, ale zároveň trochu strašidelný. Jednou Bel v zahradě spatří kočku. Sleduje její stopy a náhle se ocitá v minulosti. Zde potkává stejně starou Charlotte, dívku z viktoriánských časů. Charlottina malá sestra Lucy je velmi nemocná. Charlotte hledá jejího kocoura Snížka a doufá, že opětovné shledání s milovaným mazlíčkem může Lucy pomoci k uzdravení. Ale kocourek není nikde k nalezení a čas se krátí...

Vánoční příběh

Autor: L. Lukačovičová a M. Dobeš

Petr a Magda jsou dvojčata, věčně se hašteřící, věčně jsou ve sporu. Co se ale stane, když se něco podivného začne dít s Vánoci? Zvonky nezvoní a dárky věnované z lásky se rozpadají pod rukama. Mohou za to hádky sourozenců a odcizení rodičů, nebo tady působí nějaké jiné síly? Co zmůžou dvě malé děti?



Vojta Matějka, 8.A

FILMY



Grinch (2018)



Skřítek Grinch pochází z malé vesničky. Když byl Grinch byl dospělý, se o něj začala zajímat malá Cindy. Zjišťuje, kdo jej zná a proč jej nikdo nemá rád. Stal a po mnoha letech oslavil Vánoce společně s Kdovíky. Grinch přijde a dlouho se mu to líbí, že je středem pozornosti ale nakonec se v něm znovu probudí neláska k Vánocům, naštvě se a uteče. V noci sestrojí motorové saně, vyrobí si obleček a jako Santa Claus a vyrazí do vesničky ukrást Vánoce. Vezme všem dárky, vánoční stromečky a dokonce i jídlo. Je se svým dílem spokojen a chystá se celý náklad saní svrhnout z vrcholu hory. Dole v Kdovíkdo je pozdvižení, všichni jsou zklamáni, že jim byly ukradeny Vánoce. Za příčinu všeho je mimo Nigrine označena i malá Cindy. Její do té doby zakřiknutý otec se ale své dcery zastane s tím, že k oslavě Vánoc nepotřebuje dárky, ale svoji rodinu a přátele. Tím pohne Kdovíky, kteří si uvědomí, že Vánoce nejde ukrást. To si uvědomí i Grinch, když uslyší z vesničky zpěv koled. Uvědomí si dokonce, že má rád svého psa. Společně s Cindy se rozhodne vše vrátit a oslavit Vánoce s Kdovíky. Tím získá srdce své někdejší lásky Marty Kdovíjaké, pro kterou kdysi Kdovíky opustil.

Špindl 2

Silvie je úspěšná lékařka a věří, že konečně našla recept i na šťastný vztah. Renata je manželka známého spisovatele, ve svých kurzech dodává dalším ženám odvahu a sílu k lepšímu životu, ale v jejím vlastním životě jeden osudový prvek schází. Herečka a tanečnice Eliška stojí na začátku slibně rozjeté kariéry, ale komplikuje se jí vztah s přítelem – muzikantem... A chlapi z horské služby jsou vždy připraveni pomoci. Kde jinde by se všechny příběhy mohly protnout a vyřešit, než v zasněženém Špindlu?



Premiéra: 05.12.2019

Ledové království II

Proč se Elsa narodila s kouzelnou mocí? Odpověď ji svůdně volá a zároveň hrozí, že zničí její ledové království. Společně s Annou, Kristoffem, Olafem a Svenem se královna Elsa vydává na nebezpečnou a pozoruhodnou cestu. Ve filmu Ledové království se Elsa obávala, že je pro svět příliš mocná. Ve snímku Ledové království II musí doufat, že je mocná dostatečně.

Premiéra: 21.11.2019



Sněžná mela = Arctic Dogs

Napínavé a zároveň veselé dobrodružství polárního lišáka Bleska, který má velký sen, stát se nejlepším arktickým kurýrem. Jeho první zásilka ho ale zavede do tajuplné polární pevnosti, kde prohnáný zloduch Otto Von Walrus spřádá plány na zničení Arktidy. Blesk a jeho přátelé se rozhodnou jej zastavit, a tak začíná jedna velká sněžná mela.


Premiéra: 12.12.2019



Josef Straka, 8.B

ZÁVĚR

Krásné Vánoce plné splněných přání a šťastný vstup do nového roku 2020 přeje redakce časopisu Džej.Pí.



Vánoční číslo připravili:

Josef Straka, 8.B

Michal Šanda, 8.B

Vojta Matějka, 8.A

Mgr. Barbora Petříčková

Mgr. Eva Sosnovcová