

Rozhovor

Aktuality

Tipy a recenze

Tipy na vánoční výlety

Tipy na dárky

Netradiční cukroví

ŠKOLNÍ ČASOPIS

Džej. Pí.



OBSAH:

AKTUALITY	2
ŠKOLNÍ AKADEMIE.....	8
TIPY NA PŘEDVÁNOČNÍ VÝLETY.....	12
TIPY NA NETRADIČNÍ VÁNOČNÍ DÁRKY	14
VÁNOČNÍ CUKROVÍ TROCHU JINAK	16
ROZHOVOR S ADINKOU ČESALOVOU Z 3.A	20
ROZHOVOR	21
VÝTVARNÁ SOUTĚŽ – HNUTÍ NA VLASTNÍCH NOHOU – STONOŽKA	22
TIPY A RECENZE.....	25
ZÁVĚR.....	27

Milí naši přátelé,

dovolujeme si vás tak oslovit, neboť už je to právě rok, co se společně setkáváme nad stránkami tohoto časopisu. Doufáme, že nám i nadále zachováte přízeň a Džej.Pí. vás bude bavit stejně tak jako nás.

Máme tu prosinec, na adventním věnci hoří druhá svíce a rok 2018 běží sprintem do cílové pásy. Je čas bilancovat, co se nám všem letos povedlo i co bychom v tom příštím měli změnit. Věříme, že náš časopis zůstane stálíci. Naše redakce pro vás připravila opět „nadupané“ číslo. Můžete si prohlédnout obrazovou reportáž z povedené školní akademie, přečíst rozhovor s naší žákyní, která se rozhodla pomáhat pejskům v útulku, jistě oceníte recepty na netradiční vánoční cukroví i tipy na zajímavé výlety.

Vánoce jsou neočekávanějšími svátky v roce. Chtěly bychom vám za celou redakci popřát krásné Vánoce plné pohodové nálady, každému minimálně jedno splněné přání a veselé pohádky, aby nikomu nebylo smutno.

PS: Hlavně ať vám i letos Ježíšek pořádně naježí.

Bára a Eva

AKTUALITY

Projekt České spořitelny „Abeceda peněz“

Čtvrté třídy se letos opětovně účastní projektu České spořitelny "Abeceda peněz". Žáci 4. B spolu s paní učitelkou a paní asistentkou dokončují své výrobky připravují se na jarmark. Na reportáž z jarmarku se můžete těšit v příštím čísle.



Jak se žilo našim praprapra...

Ve čtvrtek 8. 11. se třetíci vydali na exkurzi do Prahy. Navštívili Národopisné muzeum, kde se přenesli zpět v čase a ocitli se v české a moravské vesnici poloviny 19. století. Viděli, jak lidé žili a bydleli, jak se oblékali a pracovali. Cestou plnili i různé úkoly. Na závěr si každý vytvořil (potiskal či namaloval) svůj originální kapesník.





Palášek "Laskavcem"

Děti z Palášku opět zazpívaly babičkám a dědečkům v Domově Barbora. V úterý 13. listopadu se jednalo o zpívání v rámci projektu „Jsem laskavec“. Děti ve svém téměř čtyřicetiminutovém vystoupení zazpívaly lidové a dětské písničky a také písničky ze svých oblíbených pohádek. Za svůj výkon sklidily velký potlesk. Na závěr malí zpěváčci jako vždy předali seniorům dárečky – obrázky, které nakreslili žáci z 2.C. Projektu „Jsem laskavec“ se Palášek zúčastnil již druhý rokem.



"Jsem laskavec" 7.B

V úterý 13. listopadu se žáci 7.B vydali navštívit kočičí útulek Alfonz v Úmoníně. Zapojili se tak do celorepublikového happeningu ke Světovému dni laskavosti, který již podruhé pořádala nadace Karla Janečka. Nejenže se během návštěvy pomazlili a pohráli si s kočičkami, zjistili zajímavosti o chodu útulku či adopcích, ale především dovezli dárečky v podobě granulí, kapsiček, konzerv, hraček a hygienických pomůcek.

Věříme, že dárečky udělají opuštěným kočkám radost a pevně doufáme, že co nejvíce z nich brzy najde svého nového majitele.





„Jsem laskavec“ 2.A


Žáci 2.A se již podruhé zapojili do projektu "Jsem laskavec". Tento rok uspořádali sbírku pro azylový dům v Havlíčkově Brodě. Žáci s rodiči přinesli věci, co už nepotřebují. Jednalo se jak o dětské oblečení, tak dámské i pánské a také hračky.

Přikládáme fotodokumentaci sbírky i samotné předávky.



Návštěva posilovny 6.A – chlapci

Ve čtvrtek 15.11. navštívili chlapci ze 6.A v rámci tělesné výchovy Fitness centrum Kutná Hora. Chlapci si pod vedením trenéra Jiřího Dejmalu vyzkoušeli posilovací stroje a nějaké lehké cvičení. Všem se netradiční tělocvik líbil a rádi si to v druhém pololetí zopakují.





Malování horkým voskem ve 3. B

Dne 9. 11. navštívila třídu 3. B paní Šedová, která se věnuje výtvarné technice zvané enkaustika neboli malování horkým voskem. Protože se blíží vánoční svátky a jedním z motivů Vánoc jsou svíčky, děti malovaly právě na ně. Všechny děti byly z práce nadšené a kdyby mohly, tak snad malují dodnes!!



Druháčci v knihovně

Ve středu 21.11. navštívily třídy 2. A, 2. B a 2. C kutnohorskou knihovnu. Žáci se zde zúčastnili besedy s ilustrátorem Adolfem Dudkem, vyposlechli veselé pohádky, měli možnost zakreslit si na tabuli a na chvíli se tak sami stali ilustrátory. A co je hlavní, všichni



se nesmírně pobavili a nasmáli, dětem od počátku do konce zářily oči nadšením a díky skvělému panu Dudkovi jim zůstaly úsměvy od ucha k uchu minimálně do středečního večera. Děkujeme a zdravíme do Ostravy!

Žáci z 1.C jsou velcí šikulové

Žáci z 1.C pomáhají zdobit třídu i chodby školy. Jejich prvním zimním výrobkem byl velký strom, na který každý žák udělal sovičku. Tento strom nyní zdobí městskou knihovnu. Žáci pak ještě vytvořili dva menší k výzdobě školy.

Základní škola Jana Palacha každoročně spolupracuje s knihovnou.

Prvňáčci se s knihovnicemi setkali ve škole již třikrát.

První návštěva byla seznamovací. Dostali na ní za úkol vytvořit ilustraci – obal knihy. Tématem druhé návštěvy byly klasické večerníčky a jejich postavy, např. Fík, Rákosníček, Amálka, Čmelda a Brumda, Křemílek a Vocho můrka, Krteček, Maková panenka atd. Jako úkol na příště dostali vytvořit vánoční – zimní obrázek.

Na třetí návštěvě si paní knihovnice vyzvedla jejich výtvar a pozvala je na prosincovou návštěvu knihovny, kam už se všichni moc těší.



ŠKOLNÍ AKADEMIE

Po dvou letech se vždy koná v Tylově divadle naše ŠKOLNÍ AKADEMIE. Každá třída si může vymyslet jakékoliv vystoupení od tance, zpěvu přes recitaci až po divadlo. Jsou celkem tři generální zkoušky, dvě ve školní tělocvičně a třetí ten den ráno už v Tylově divadle. Večer je poté normální představení, takzvaně na ostro. Tento rok se akademie uskutečnila ve čtvrtek 29. listopadu. Celou akcí prováděli Klára Motýlová a Matěj Železný z 9.R. Součástí byl také tradiční jarmark, na kterém bylo možné si koupit výrobky žáků.

Michal Šanda, 7.B









TIPY NA PŘEDVÁNOČNÍ VÝLETY


Advent je časem příprav na nejočekávanější svátky roku – Vánoce. Jsou to čtyři týdny, během kterých se peče cukroví, připravuje výzdoba, nakupuje a vše chystá na samotný Štědrý den a příchod Ježíška. Mimochodem je to také skvělá doba vyrazit na nějaký ten vánočně laděný výlet. Náš mladý redaktor Michal pro vás připravil několik zajímavých tipů.

Český Krumlov: tradiční české Vánoce pod zámekem UNESCO

Lákají vás české tradice a rádi navštívíte tradiční předvánoční trhy? Přijďte si vychutnat adventní atmosféru do Českého Krumlova, perly mezi českými městy. Kromě vánočních trhů můžete navštívit třeba Hradní muzeum, zámeckou věž, Muzeum historických motocyklů nebo Muzeum voskových figurín.



Za domácími betlémy do Třeště na Vysočině



V Třešti na Jihlavsku patří k zavedeným vánočním zvyklostem stavění betlémů, ostatně jako na mnoha místech naší vlasti. Současníci stejně jako jejich pradědečkové budují jesličky v komorách, dílnách a garážích. Co už tak obvyklé není, je to, že místní betlémáři své krásné rodinné betlémy vždy o Vánocích ukazují každému, kdo je chce vidět. V Třešti tak vznikla Betlémská cesta třešťskými domácnostmi, která zavede zájemce do dvaceti domácností. Jedná se nezapomenutelný zážitek!

Vánoční PRAHA

Před Vánoci je vždy Praha plná stánků a krásných ozdob. Obrovský vánoční strom, který je každoročně pěkně ozdoben, ulice plná turistů, cizinců a lidí, kteří nakupují dárky na Štědrý večer pro své děti, blízké a přátelé. To vše v kombinaci s historickým nádechem dělá z vánoční Prahy nevšední zážitek a oblíbený výlet během adventu.



Michal Šanda, 7.B

TIPY NA NETRADIČNÍ VÁNOČNÍ DÁRKY

Ježíškova vnučata - <https://www.jeziskovavnoucata.cz/>

Ježíškova vnučata vznikla na podzim roku 2016. Novinářka Olga Štrejbarová si při jednom svém natáčení uvědomila, že opuštění lidé tvoří často až třetinu obyvatel domovů pro seniory. Vánoční dárek nedostali mnohdy roky a období svátků pro ně bylo spíš časem prázdnoty než radosti. Rozhodla se to změnit. Nápad byl na světě.

Spolu se svými přáteli a dalšími nadšenci a dobrovolníky, kteří se soustředili kolem facebookové skupiny Ježíškova vnučata, dokázali splnit během dvou měsíců 600 vánočních přání babičkám a dědečkům v domovech pro seniory a dalších podobných zařízeních.

V roce 2017 se do organizace Ježíškových vnučat pustil Český rozhlas. Oslovil stovky domovů pro seniory, zdravotnických zařízení a pečovatelských služeb. O projektu odvysílal velkou informační kampaň a řadu reportáží.

Posluchači zareagovali fantasticky. To, co rozpoutali, nečekali ani největší optimisté.

13 084 doručených dárků – nejčastěji drobné věci – kosmetika, sladkosti, hry, oblečení, knížky, ale také počítače, rádia nebo televize. A mechanické a elektrické vozíky – těch bylo přes padesát. Hodně se jich zaplatilo ze sbírky na portálu **Slevomat**, tam podporovatelé Ježíškových vnučat mezi sebou vybrali 2 503 000 korun.

Projekt dobrovolně podporovala řada známých osobností – Karel Gott, Eva Samková, Jiřina Bohdalová, Tomáš Klus, Lucie Bílá, Jiří Bartoška, Ewa Farná a další.

Přes 14 000 seniorů mělo před rokem o dost hezčí Vánoce. Plné překvapení a údivu. Pro mnohé z nich to byl totiž první dárek po letech.

Tento úspěšný projekt pokračuje i letos a může se zapojit každý.

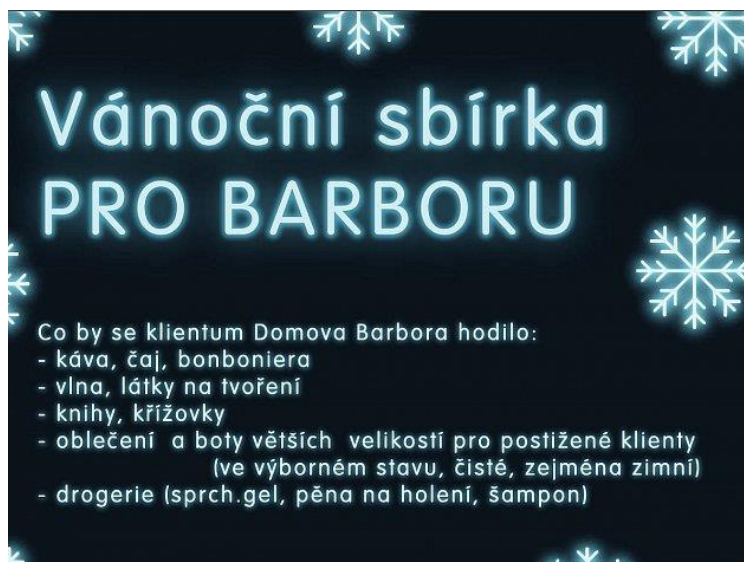
Sbírka pro Domov Barbora Kutná Hora

Vánoční sbírku vyhlásil Domov Barbora Kutná Hora. Ten poskytuje sociální služby lidem, kteří se ocitli v nepříznivé životní situaci, především seniorům a osobám se zdravotním postižením. Klientům Domova Barbora by se hodily nejvíce **knihy, křížovky, vlna, látky na tvoření, káva, čaj, bonboniéra, oblečení a boty větších velikostí (ve výborném stavu, čisté, zejména zimní), drogerie (sprchový gel, pěna na holení, šampon apod.)** Do „Sbírky pro Barboru“ se zapojí studenti kutnohorské VOŠ, SPŠ a JŠ. „S myšlenkou



přišel student Jan Kubík ze třídy E2B. Student David Poláček ze třídy E3P vytvořil plakát a ostatní aktivní studenti budou zajišťovat sběrné místo," uvedl ředitel školy Josef Tremel.

Sběrné místo bude na průmyslové škole v **suterénu hlavní budovy** otevřeno **každou středu od 13.00 do 15.30 hodin až do středy 19. prosince**. Věci převezmou žáci školy, kteří sbírku iniciovali.



Zdroj: https://kutnohorsky.denik.cz/zpravy_region/vanocni-sbirku-pro-barboru-organizuji-studenti-kutnohorske-prumyslove-skoly-20181125.htm

Skutečný dárek – Člověk v tísní - <https://www.skutecnydarek.cz>

Skutečné dárky vždy symbolizují určitou formu pomoci – od kozy pro chudou rodinu v Africe přes léky pro nemocné nebo bezpečný porod až po doučování dětí z chudých rodin v ČR.

Pokud například zakoupíte Skutečný dárek s kozou, koupíme kozu v některé ze zemí, kde Člověk v tísní pomáhá. Pokud bude ale v dané chvíli prodáno hodně koz a bude lepší pomoci jinak, třeba darováním ovcí, zemědělského nářadí nebo sazenic stromů, místo kozy nakoupíme je. Vždy však půjde o pomoc v oblasti obživy.

Certifikát můžete darovat elektronicky nebo věnovat osobně v tištěné podobě.

Pokud zvolíte elektronickou variantu, přímo v objednávce napíšete věnování a zadáte e-mail obdarovaného. Odeslání je možné hned nebo ve vámi stanovený den.

Pokud zvolíte papírovou variantu, certifikát si vyzvednete osobně nebo vám jej zašleme poštou. Věnování pak dopíšete ručně doma a dárek sami předáte.



VÁNOČNÍ CUKROVÍ TROCHU JINAK

Přinášíme vám několik zajímavých a netradičních receptů na vánoční cukroví. Doufáme, že vás inspirujeme a nějaký recept vyzkoušíte. 😊

První recepty jsou zajímavé tím, že se nepečou a jsou syrové. Raw styl stravování by se dal přeložit jako syrová strava, živá strava, přirozená strava, **raw food**, vegan **raw food**, **raw foodism**, vitariánství či rawtariánství znamenají stravu či způsob stravování, kdy se potraviny = **jídlo** i pití (ovoce, zelenina, bylinky, jedlé houby, semínka, ořechy, obilí...) konzumují v co nejpůvodnější podobě.

Tradiční vánoční RAW ořechové rohlíčky

Ingredience:

150–250 gramů vlašských ořechů (dle toho, jak moc chcete mít rohlíčky oříškové)
100 gramů BIO zlatého lněného semínka (nenamočeného)
2–4 polévkové lžíce agáve, medu či jiného sladidla
100 gramů strouhaného kokosu – na obalení rohlíčků



Postup:

V mixéru si rozmixujte oříšky se zlatým lněným semínkem, co nejvíce na jemno. Vzniklou směs vložte na vál nebo do mísy a přidejte med a vytvarujte těsto. Z těsta následně vytvořte rohlíčky. Dále v mixéru rozmixujte strouhaný kokos a v něm pak ještě rohlíčky obalte :)

<https://loveofraw.cz/video-tradicni-vanocni-raw-rohlicky/>

RAW perníkové truffle

Chcete si pochutnat na něčem originálním, na něčem, čím uchvátíte okolí a na něčem, co je hotové jedna dvě? Pak je tento recept stvořen právě pro Vás.

Suroviny:

1 šálek vlašských ořechů (namočených předem nejméně 2 hodiny)
1/2 šálku namočených datlí
2 lžičky perníkového koření
1 lžíce kakaa

Postup:

Slejte vodu z ořechů a datlí. Rozmixujte je spolu na hladkou směs, v níž mohou zůstat maličké kousky oříšků (to není na škodu – naopak). Přidáte dvě lžičky perníkového koření



a krátce promixujete. Vlhkýma rukama tvoříte z těsta kuličky, které obalíte v kakau a ukládáte je do papírových košíčků.

RAW Černoušci

Malé černé bobíky pro děti i dospělé, hotové jsou raz dva a úspěch máte zaručený. :)

Suroviny:

2 šálky lístkových oříšků

2 lžíce kokosového oleje

2 lžíce kokosového nektaru nebo sirupu agáve

2-3 lžíce kvalitního kakaového prášku

Postup:

Všechny suroviny umístíte do kvalitního mixéru a umixujete. Postup je podobný jako u ořechového másla. Budete muset po chvíli zastavit mixér, setřít ze stěn oříšky a v mixování pokračovat až do doby, než vznikne hladká směs.

Umixované těsto vyklopíme do misky a namočenýma rukama tvarujete kuličky, které pokládáte na plát sušičky a palcem stlačíte. Nakonec přidáte lístkový oříšek, který zamáčknete do bobečku. Takto připravené bobíky sušíte cca 3 hodiny.



<https://www.vegdobroty.cz/raw-recepty-vanocni-cukrovi>

Slyšeli jste už někdy o veganské stravě? Jedná se o stravu, ve které jsou vynechány veškeré živočišné produkty. Hodí se například pro lidi s alergií na vajíčko nebo mléko. Pro inspiraci přinášíme několik veganských vánočních receptů.

Veganské pusinky

Ingredience:

1 sklenička Alnatura cizrny (měly by fungovat i jiné značky či luštěniny, třeba bílé fazole – z jedné skleničky získáte přibližně **110 g tekutiny**)

cca 150 g cukru

Postup:

Plech vyložte pečícím papírem a troubu předehřejte na 100°C. Otevřete skleničku cizrny a tekutinu z ní slijte přes cedník do misky s vyššími okraji. Poté už jen šlehejte šlehačem – nejprve na nízké obrátky, poté postupně zvyšujte. Již cca po 20 vteřinách by



se měl začít tvořit sníh. Šlehejte tedy dál, dokud se sníh nezpevní a poté po lžících zašlehejte cukr s vanilkou. Vložte do cukrářského sáčku a tvarujte malé pusinky. Mějte však na paměti, že čím víc věcí přidáte a čím budou pusinky větší, tím víc se při pečení rozplácnou.

Plech s připravenými pusinkami ihned vložte do předehřáté trouby a přibližně na 100 °C pečte/sušte. Po vyndání nechte pusinky chvíli vychladnout, poté by měly jít snadno odlepit od papíru. Malé pusinky jezte samotné nebo třeba namočené do čokolády.

Čokoládovo karamelové lanýže s rumem

Ingredience:

přibližně 12 ks velkých měkkých masitých datlí (např. Medjol)
1/4 hrnku kvalitního (fairtrade) kakaa
1/4 hrnku rozpuštěného kakaového másla či kokosového oleje (kakaové máslo se hodí lépe, ale výsledek je super i s kokosovým olejem)
2 lžice kvalitního rumu či whiskey (použila jsem tmavý rum Saint James)
semínka z vanilkového lusku



Postup:

Datle vypeckujte a spolu s ostatními ingrediencemi je rozmixujte v mixéru. Alternativně je můžete rozmačkat vidličkou a poté s ostatními ingrediencemi smíchat (promáčkat vidličkou) ve větší misce.

Ochutnejte a dle chuti přidejte rum, kakao či vanilku.

Směs nechte pár hodin tuhnout v mrazáku. Poté rukama tvarujte kuličky. Můžete je nechat tak, jak jsou nebo je obalit v kakau se skořicí, čokoládě či třeba drcených pistáciích.

Kuličky jsou měkkčí, skladujte je tedy v lednici či mrazáku, kde ztuhnou.

Nejlepší vánočka

Ingredience:

495 g polohrubé mouky
3 lžice tučné sójové mouky
100 g rostlinného másla (např. AlsanBio) nebo rafinovaného kokosového oleje
13 dkg cukru krupice + 1 sáček vanilkového cukru
125 ml sójového či jiného rostlinného mléka
30 g čerstvého droždí (cca 3/4 kostičky)
citrónová kůra z jednoho citrónu
najemno nastrohaný muškátový oříšek (asi 1/3 jednoho oříšku)
50 g rozinek namočených do rumu a teplé vody, okapaných
mandle bez slupky na ozdobu (příp. můžete přidat i nasekané mandle do těsta)

Postup:

Nejdříve připravíte kvásek. Droždí rozdrolíte do mísy a zalijete troškou vlažného mléka (pozor, nesmí být horké ani studené!). Přidáte trochu cukru, rozmícháte na tekutou kašičku a tu zasypete trochou mouky. Necháte vzejít na teplém místě (trvá cca 10-20 minut). Mezi tím v rendlíku zahřejete mléko a rozpustíte v něm tuk. Necháte zchladnout přibližně na teplotu lidského těla. Ve větší míse promícháte mouku, cukr, citronovou kůru a muškátový oříšek. Poté souběžně vmícháte kvásek a mléko s tukem. Dobře proděláte nejprve vařečkou v míse a poté ještě rukama na vále, dle potřeby přidáte trochu teplého mléka. Vráťte do mísy, přikryjete utěrkou a necháte kynout na teplém místě asi hodinu až dvě. Během kynutí můžete jednou těsto "srazit" rukou (dát mu pěstí) a nechat dále kynout. Po vykynutí vpracujete do těsta okapané/osušené rozinky a mandle. Těsto rozdělíte na tolik částí, z kolika děláte vánočku (my obvykle děláme ze 4 základnu, ze 3 nadstavbu a ze dvou hořejšek), nejlepší je si těsto odvažovat, aby měly všechny díly stejnou velikost/váhu. Upletete vánočku, potřete ji trochou teplého mléka (s tukem) a ozdobíme mandlemi. Necháme ještě cca hodinu kynout.

Pečete pomalu v dobře předehřáté troubě - 150 °C asi 45 až 60 minut. Oblíbené je také péct vánočku prvních 5–10 hodně zprudka (220 °C), poté teplotu na další cca půl hodinu snížit na 150° a dalších asi 15-20 minut dopékat na 110°C.



<http://www.veganotic.cz/clanky/285-veganske-pusinky-ze-2-ingredienci>

<http://www.veganotic.cz/clanky/280-cokoladovo-karamelove-lanyze-s-rumem>

<http://www.veganotic.cz/clanky/171-nejlepsi-vanocka-ci-mazanec>

ROZHOVOR S ADINKOU ČESALOVOU Z 3.A

Ahoj, máš velmi zajímavé jméno.

Jako Adina Mandlová, akorát já jsem Česalová :-)



Slyšela jsem, že jsi se rozhodla prodávat své výrobky z keramiky, abys přispěla na dobrou věc, řekla bys mi o tom něco víc?

Chodila jsem na keramiku, a tak mě napadlo, že bych to chtěla prodávat, a tak jsem

šla za taťkou a on vymyslel, že by to šlo a že penízky budou pro pejsky z útulku. Tak jsem v Malíně na adventním trhu si s taťkou postavila stánek a prodávala své výrobky. Na stánku jsme měli velkou ceduli, že vybrané peníze pomůžou pejskům.



Kolik těch výrobků tak bylo?

Asi 30, možná spíš 40 kousků.

Kolik si nakonec prodejem vydělala?

Bylo to v sobotu, to jsme měli 3020 Kč. V neděli ještě přijela teta a dala mi 110 korun, takže celkově to bylo 3130 Kč.



A potom jste tedy jeli s taťkou předat peníze do útulku?

My jsme s taťkou jeli nejdřív do krámu a nakoupili jsme granule, konzervy a různé mňamky, například uzený vepřový uši. A potom jsme jeli to předat sem do útulku. Byli jsme s nimi předem domluvení. Věci jsme předali a já sama i pejsky krmila. Mám domluvené, že až příště přijdu, tak si nějakého půjčím na procházku.

To byl úžasný nápad, vidím, že máš pejsky ráda. Máš doma také nějakého?

Jo, mám jednoho pejska.

Plánuješ ještě někdy podobnou akci?

Jo, pokud bude pec na keramiku.

Děkuji za rozhovor :-)



ROZHOVOR

Jak se jmenujete?

Renata Křížová

Jaké třídy učíte?

Jsem třídní učitelka ve 2.B, dále učím třídy 6.A, 6.B na výtvarnou výchovu.

Jak se Vám učí ve 2. třídě?

Dobře, velmi dobře.

V minulosti jste u nás na škole vedla kroužek keramiky. Bude pokračovat?

Nevím, jestli bude ještě keramika. Tenhle rok už určitě ne. Ale v rámci hodin výtvarné výchovy dělám s dětmi i výrobky z keramiky.

Proč jste se dala na učitelku?

Protože mě baví práce s dětmi, baví mě vymýšlet nové věci, učit a zlepšovat se.

Líbí se Vám na naší škole?

Ano líbí.

Blíží se Vánoce, těšíte se?

ano

Jaký druh cukroví máte ráda?

Nejraději mám linecká kolečka.


Máte doma živý nebo umělý stromeček?

Máme živý stromeček.

Josef Straka, 7.B a Vojtěch Matějka 7.A

VÝTVARNÁ SOUTĚŽ – Hnutí NA VLASTNÍCH NOHOU – STONOŽKA

Hnutí "Na vlastních nohou" je uznáváno jako zcela dobrovolná humanitární a mírová organizace, v níž děti pomáhají jiným dětem. Bylo založeno roku 1990 Českou žijící v Norsku paní Bělou Jensen. V hnutí pracují dnes tisíce dětí a stovky učitelů v českých školách. I na Slovensku, v Norsku, Polsku, a v Kanadě zapustilo své kořeny. Děti malují



vánoční přání, získávají finanční prostředky organizováním Stonožkových týdnů, pořádají sbírky na pomoc nemocným a postiženým dětem v Česku i v jiných zemích světa.

Stonožkové hnutí má své patrony mezi významnými světovými i českými osobnostmi. V jeho činnosti mu velmi pomáhají Generální štáb AČR, Ministerstvo obrany a velitelé a vojáci mírových sborů AČR. Práce paní Jensen a jejích Stonožkových dětí byla mnohokrát oceněna.



paní Běla Jensen
prezidentka hnutí

Naše škola již spoustu let spolupracuje s tímto hnutím a každoročně se zapojuje malováním vánočních přáníček. Pod vedením paní učitelky Zdeny Černé je vždy vyhlášena „Stonožková“ výtvarná soutěž, do které se mohou zapojit všichni žáci druhého stupně. Letos byla soutěž zahájena v pondělí 3.12.2018 a potrvá až do 10. 1. 2019. Každý, kdo by se chtěl zapojit namaluje/nakreslí vánoční přání dle vlastní fantazie a odevzdá v daném termínu přímo paní učitelce Z. Černé, která poté posílá přáníčka na adresu hnutí.


Paní učitelka sepsala pro soutěž podrobná pravidla, která si můžete přečíst na následujících stránkách.

Pravidla pro tvorbu přáníček:

- kresba – formát A4 pečlivě a přesně přeložen napůl a kresba je na první straně, otevírá se jako kniha
- vnitřní stránky zůstávají prázdné
- dodržování popisku na zadní straně (viz níže) – pravidla jsou uvedena jasně a jsou závazná pro zahrnutí přání mezi ta, která splňují kritéria pro výběr
- nepoužívejte křídly a jiné lehce přenosné (rozmazatelné) typy barev
- prosíme, aby přání byla pouze kreslená nebo malovaná – NE lepená a nepoužívejte fixy, pokud se propíjejí skrz výkres a pokud děti techniku MALBY fixem nezvládají (ne koláže, ne lepené obrázky, ne ubrousková technika, ne barvy na sklo – jsou plastické = vysoký profil ...)
- neužívejte symboly ryze českých Vánoc (kapr apod.), držte se "mezinárodních" vánočních motivů (např. zasněžená krajina, zasněžená vesnice, motivy Ježíška v jesličkách, ozdobená větvička smrčku se svíčkou a ozdobou ... apod.)
- dbejte, aby i vnitřní a zadní strany přání byly VŽDY ČISTÉ
- dbejte na to, aby přání neobsahovala ŽÁDNÉ nápisy
- dbejte na to, aby kresba byla pouze na vrchní straně přání
- prosím nepřekládejte přání „naruby“ (při počtu stovek, možná i tisíce došlých přání, je odstranění těchto úprav časově náročné)
- odevzdávejte přání vždy dvě obrázkem k sobě – nebo je vložte do desek – zabráníte tak znečištění zadních stran
- na zadní stranu nelepte a netiskněte stonožky, bude zde oficiální nálepka hnutí

Vyhlášení výsledků a předávání odměn nejlepším "výtvarníkům" se uskuteční při vydávání vysvědčení za 1. pololetí.

Pro inspiraci přidáváme fotky několika přáníček z minulých ročníků.




TIPY A RECENZE

Vánoce, sníh, hory a vše s tím spojené si jako hlavní motiv pro své filmy vybírá každoročně několik tuzemských i zahraničních režisérů. Za několik desítek let tak máme obrovskou vánoční filmotéku, ze které si vybere snad každý. Také naši redaktori se už těší, až se o svátcích podívají na některé filmy a pohádky a na následujících řádcích pro vás sepsali své oblíbené tipy.

Grinch

„Je zelený a zlý muž, který nenávidí Vánoce. Žije v jeskyni se svým psem Maxem. Čím více se blíží Vánoce Grinch je více smutný. Město Kdosice se na Vánoce těší, ale Grinch se jim je chystá zničit. Což jednoho dne udělal, ale v jednom baráku potkal malou holčičku, která mu vysvětlila, že nemusí být tak zlý. Grinche pozvala malá holčička k nim na večeři a od té doby Grinch má rád Vánoce.“

Josef Straka, 7.B



Vánoční premiéry na ČT1

Kouzelník Žito

24. prosinec

V hlavních rolích: Anna Kadeřávková, Pavel Kříž, Jiřina Bohdalová, Petr Kostka
Pohádka Zdeňka Zelenky o tom, co se stane, když se čertice zamiluje do obyčejného smrtelníka a ten se zase zamiluje do princezny Adélky. Do mladíka Žita se ovšem zamiluje i čertice Filiština...

O zakletém králi a odvážném Martinovi

26. prosinec

V hlavních rolích: Lukáš Vaculík, Simona Kollárová, Richard Autner
Česko-slovenská pohádka vypráví o princezně Michaele, která se dozví o zázračné koruně krále Svaroga, co by mohla uzdravit jejího otce, vydá se najít Svarogovo začarované království. Cestou se zastaví v jedné vesnici, kde se seznámí se slepým kovářem Martinem, který jí pomůže při jejím pátrání.

Přání k mání

30. prosinec

V hlavních rolích: Martin Myšička, Jitka Čvančarová, Simona Babčáková
„Je to film o tom, čeho jsme schopni dosáhnout, když uvěříme sami sobě,“ říká režisér Vít Karas o snímku, kde je mladý Albert zoufale zamilovaný do sestry svého nejlepšího kamaráda Emany. Jenže Johana, jenž si říká



Žoán, touží studovat na francouzské Sorbonně a o něj vůbec nestojí. Alberta tedy čeká boj o srdce vysněné dívky.

<https://www.ahaonline.cz/clanek/musite-vedet/153936/vanocni-program-ceske-televize-pohadky-na-ktere-se-muzeme-tesit.html>


Knížky jsou krásným dárkem, kterým můžete obdarovat své blízké všech věkových kategorií a věřte, že při chvílích strávených v křesle pod dekou a teplým čajem je zajisté ocenění. Proto jsme pro vás opět připravili několik zajímavých tipů na novinky z knižního světa.

Jak Grinch ukradl Vánoce

Dr. Seuss

„Grinch je ta nejhorší potvora, jakou jste kdy viděli. Má srdce tvrdé jako kámen, nesnáší Vánoce a celý advent. Když ale stvoří ohavný plán ukrást Vánoce, čeká ho velké překvapení!

Tento klasický vánoční příběh s vtipnými verši, nádhernými ilustracemi a tím pravým poselstvím Vánoc se nestal populárním jen tak pro nic za nic!“



Zdroj: www.knihydobrovsky.cz

Velká kniha vánočních detektivek a záhad

„Knižka obsahuje 25 pečlivě vybraných povídek od nejlepších světových mistrů detektivního žánru, jako je Agatha Christie, sir Arthur Conan Doyle, Ed McBain, Isaac Asimov, Robert Louis Stevenson a řady dalších autorů. Všechny příběhy spojuje magická vánoční atmosféra. Při čtení knížky tak zažijete kouzlo Vánoc s nádechem zločinu na různých místech a v rozličných dobách.



ZÁVĚR

Příští číslo časopisu Džej. Pí. vyjde v pátek 11. ledna 2019.



Na časopisu se podíleli:

Josef Straka, Michal Šanda – oba 7.B, Vojtěch Matějka – 7.A a paní učitelky Barbora Petříčková a Eva Sosnovcová